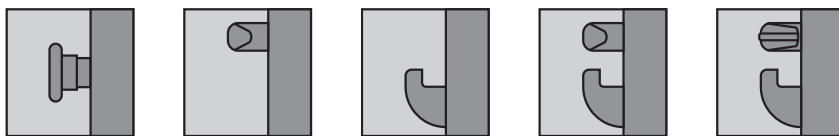


# Instructions de nettoyage et d'entretien pour les serrures multipoints KFV des séries : AS 2xxx, AS 3xxx, AS 4xxx, AS 8xxx



Les serrures multipoints KFV de même type peuvent être nettoyées et entretenues de la même manière.

## Nettoyage

- Utiliser un chiffon doux pour le nettoyage.
- N'utiliser aucun produit d'entretien agressif ou contenant des solvants.

## Contrôle du fonctionnement et maintenance

Vérifier que toutes les pièces mobiles fonctionnent correctement une fois par an.



En cas de dysfonctionnements ou de dommages, contacter votre partenaire contractuel.  
Les réparations ne doivent être effectuées que par une entreprise spécialisée, certifiée pour les produits KFV.



La serrure multipoints est dotée d'un graissage longue durée et ne requiert de ce fait aucune maintenance.

Si un graissage devait toutefois s'avérer nécessaire par la suite :



- Utiliser exclusivement de la graisse pulvérisée.
- N'employer aucun lubrifiant contenant des solvants ou résinifiant.



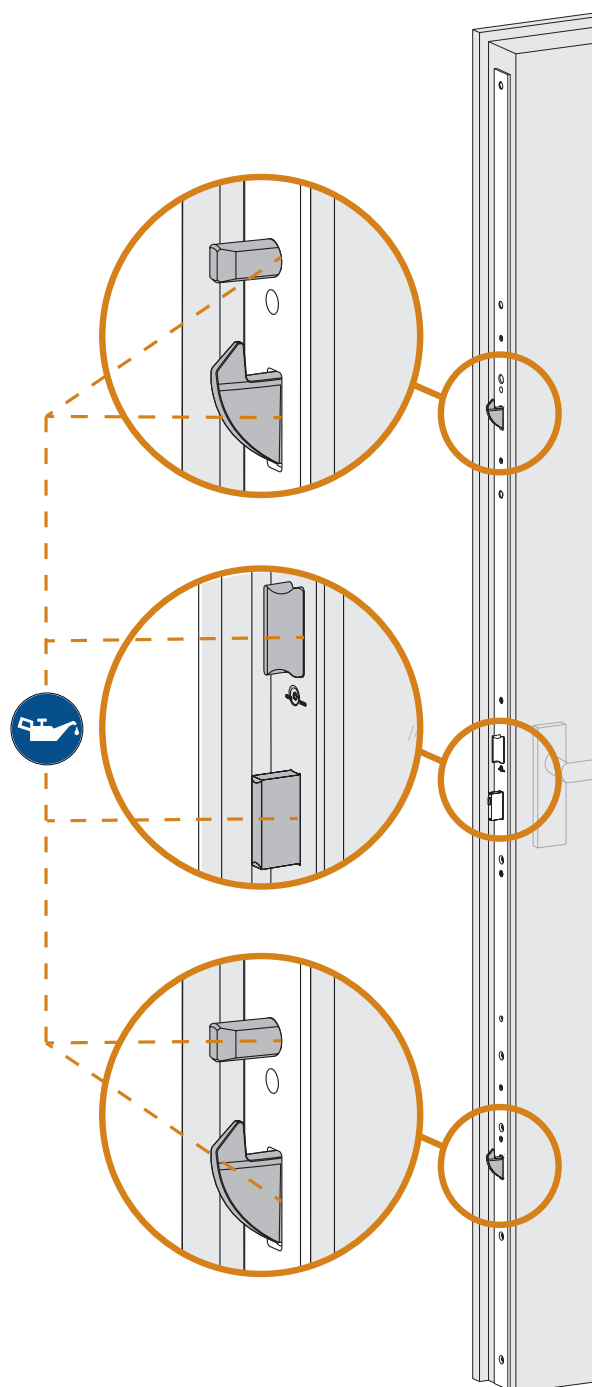
Les pènes ronds de la serrure multipoints automatique **AS 3600** doivent être lubrifiés tous les ans.




- Utiliser exclusivement l'aérosol PTFE H1 à base d'huile (par ex. E-COLL).
- N'employer aucun lubrifiant contenant des solvants ou résinifiant.



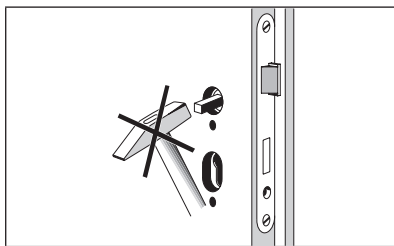
Pour de plus amples informations sur la garantie légale, se reporter aux conditions générales de vente (CGV), mises à votre disposition sur le site : [www.siegenia.com](http://www.siegenia.com)



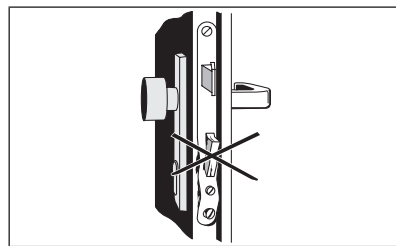
## Causes de détériorations




Une fois la serrure montée, ne pas percer la porte.



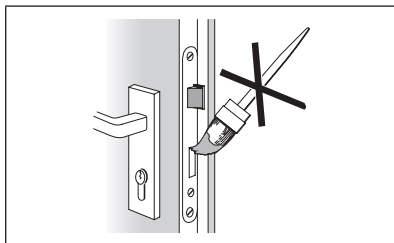
Ne pas insérer le carré de poignée en forçant.



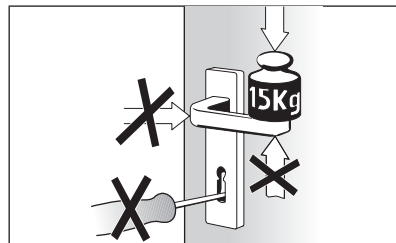
La serrure doit être remplacée dès qu'elle présente des traces de forçage.



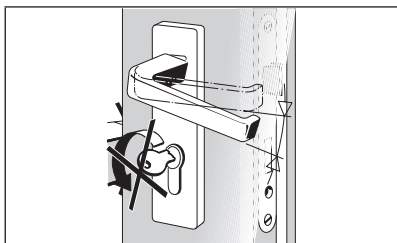
Lubrifier les verrous avec de la graisse pulvérisée si nécessaire.



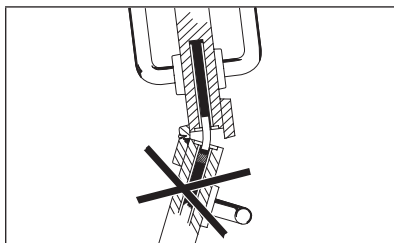
Ne pas recouvrir les verrous de vernis.



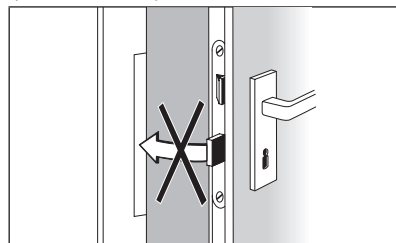
Ne solliciter la béquille que dans le sens de l'actionnement.  
Force max. 150 N. La serrure ne doit être fermée qu'avec la clé correspondante.



La béquille et la clé ne doivent pas être actionnées en même temps.



Ne pas forcer des portes à deux battants lorsqu'elles sont verrouillées.



Les éléments de verrouillage ne doivent pas être utilisés pour maintenir la porte ouverte.

**SIEGENIA**<sup>®</sup>  
brings spaces to life

Une entreprise du GROUPE SIEGENIA  
KFV Karl Fliether GmbH & Co. KG  
Siemensstraße 10  
42551 Velbert  
ALLEMAGNE

Téléphone : +49 2051 278-0  
Fax : +49 2051 278-167  
info@siegenia.com  
www.siegenia.com



Vous trouverez nos différentes adresses  
à travers le monde sur : [www.siegenia.com](http://www.siegenia.com)

SIEGENIA dans le monde :

**Allemagne** Téléphone : +49 271 39310  
**Autriche** Téléphone : +43 6225 8301  
**Benelux** Téléphone : +31 85 4861080  
**Biélorussie** Téléphone : +375 17 3143988  
**Chine** Téléphone : +86 316 5998198  
**Corée du Sud** Téléphone : +82 31 7985590  
**France** Téléphone : +33 3 89618131

**Grande-Bretagne** Téléphone : +44 2476 622000

**Hongrie** Téléphone : +36 76 500810

**Italie** Téléphone : +39 02 9353601

**Pologne** Téléphone : +48 77 4477700

**Russie** Téléphone : +7 495 7211762

**Suisse** Téléphone : +41 33 3461010

**Turquie** Téléphone : +90 216 5934151

**Ukraine** Téléphone : +38 044 4054969

Contactez votre technico-commercial :