

VERKABELUNGSSCHEMA

Titel Anschlusshilfe für Türhersteller / Elektriker
 Dokument Schema SE micro KfV Genius B KfV-Kabel
 ID: 129/218 Version: 1 vom 1.7.2013

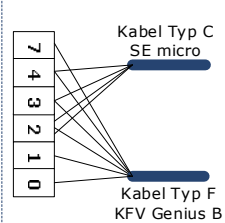
HINWEIS

Dieses Verkabelungsschema unterliegt keinem Änderungsdienst. Optische und technische Änderungen, Irrtümer, Satz- und Druckfehler bleiben vorbehalten.

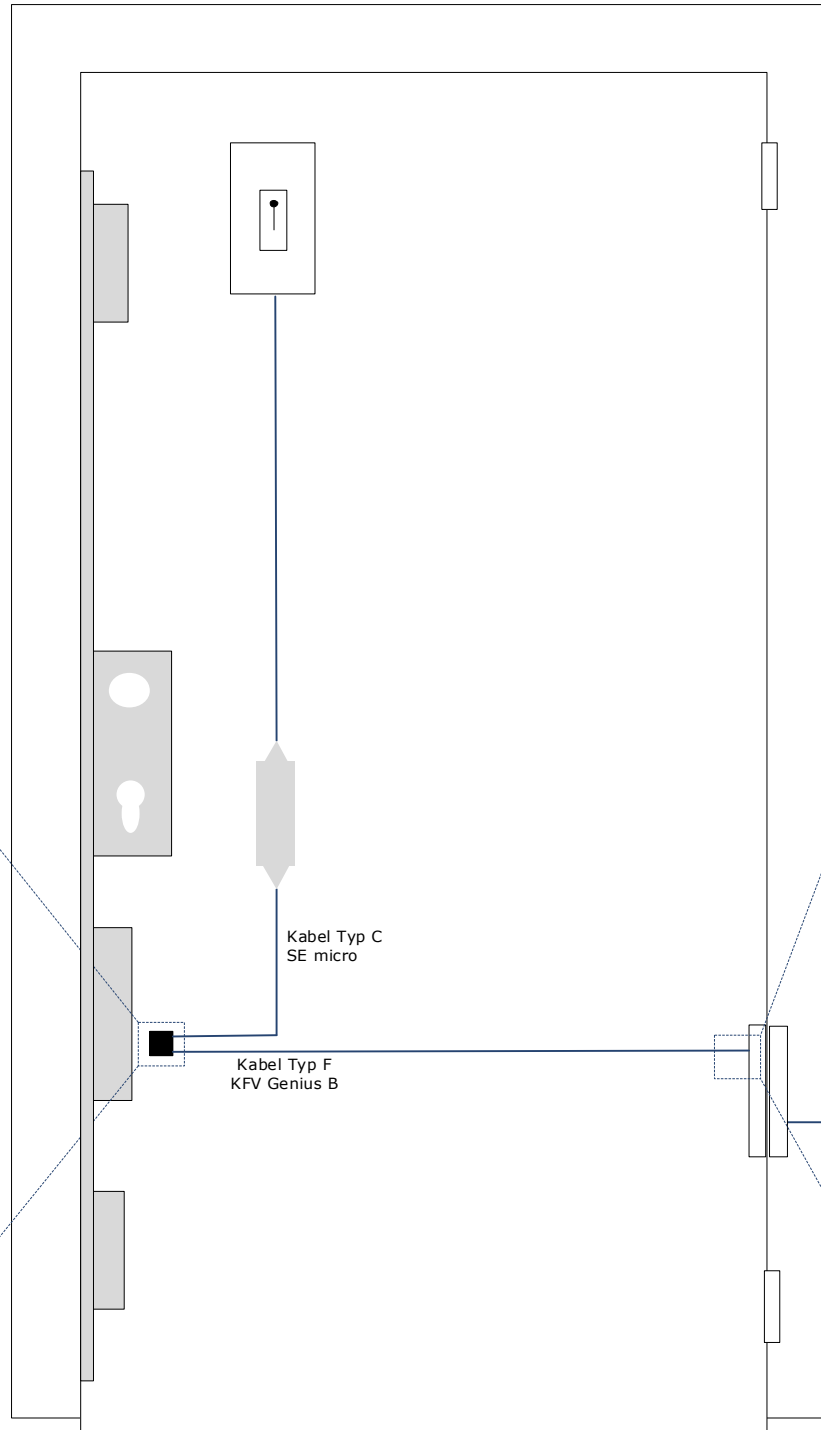
GEFAHR

Gefährliche elektrische Spannungen.
 Nur Elektrofachkraft darf den elektrischen Anschluss durchführen!







ANSCHLUSSBELEGUNG KfV Genius B




Pin	Bezeichnung	Kabel Typ F KfV Genius B	Kabel SE micro
0	Tag / Nacht 1	grau	-
1	Tag / Nacht 2	gelb	-
2	+VDC	weiß	weiß+rosa
3	Gnd (-)	braun	braun
4	ext.	grün	grau
7	opt.	rosa	-



LEGENDE

-  ... Kabelverbindung
-  ... Fingerscanner / Keypad 801 377 / 801571
-  ... Kabelübergang 101 319 effeff 10polig
-  ... Motorschloss KfV Genius B
-  ... Steuereinheit 801 752
-  ... Steckverbindung

ANSCHLUSSPLAN FÜR TÜRBAUER

Kabel Typ B 

Bezeichnung	Kabel Typ B Aderfarbe	Schaltung
Tag / Nacht 1	grau	Tag / Nacht-Umschaltung mittels Zeitschaltuhr
Tag / Nacht 2	gelb	
+VDC	weiß	DC-Spannungsquelle
Gnd (-)	braun	
ext.	grün	externe Schaltung des Motorschlösses
opt.	rosa	opt. 24V Koppelrelais

HINWEIS

Freie Adern müssen getrennt isoliert werden!