

Unternehmen _____
 Ansprechpartner _____
 Straße _____
 PLZ / Ort _____
 Telefon _____
 Fax _____
 Liefertermin _____

abweichende Lieferadresse

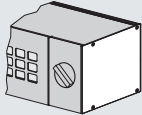
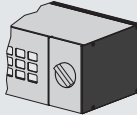
Unternehmen _____
 Ansprechpartner _____
 Straße _____
 PLZ / Ort _____
 Ort / Datum / Unterschrift _____

Farben


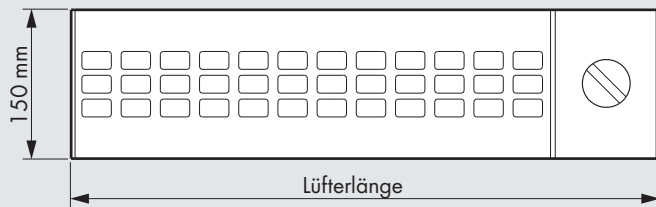
Farbton

EV1 silber RAL 9016 weiß Sonderfarben RAL _____

Stirnplatten

weiß  schwarz 

Maße




Bautiefe mit Wetterschutz:
 910 CW-1 = 190 mm
 910 CS-1 = 190 mm

Wetterschutzvarianten

Wetterschutz am Lüfter vormontiert

910 CW-1
(waagrecht)



910 CS-1
(senkrecht)



Wetterschutz separat

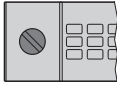
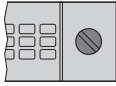


910 BW-1
(waagrecht)



910 BS-1
(senkrecht)



Bestellangaben Lüftungsgerät

Position	1	2	3	4	5
Stück					
Lüfterlänge (600 mm - 3.000 mm)	mm	mm	mm	mm	mm
Wetterschutzvariante					
kein Wetterschutz	<input type="checkbox"/>	<input type="checkbox"/>	<input type="checkbox"/>	<input type="checkbox"/>	<input type="checkbox"/>
Bedienseite (Einbau waagrecht)	 links	 rechts	links <input type="checkbox"/>	links <input type="checkbox"/>	links <input type="checkbox"/>
	rechts <input type="checkbox"/>	rechts <input type="checkbox"/>	rechts <input type="checkbox"/>	rechts <input type="checkbox"/>	rechts <input type="checkbox"/>
Bedienseite (Einbau senkrecht)	 unten	 oben	oben <input type="checkbox"/>	oben <input type="checkbox"/>	oben <input type="checkbox"/>
	unten <input type="checkbox"/>	unten <input type="checkbox"/>	unten <input type="checkbox"/>	unten <input type="checkbox"/>	unten <input type="checkbox"/>
Zusätzliche Ventilationsöffnung (ab 1.400 mm Lüfterlänge)	<input type="checkbox"/>	<input type="checkbox"/>	<input type="checkbox"/>	<input type="checkbox"/>	<input type="checkbox"/>

Winkel (20mm x 20 mm x 2 mm)

Achtung! Winkel dürfen nur im Montagebereich angebracht werden!

Stück

Farbton

- EV1 silber RAL 9016 weiß
 Sonderfarben RAL _____

Montagezustand

- lose montiert, Maß **Y** _____ mm

Montageposition

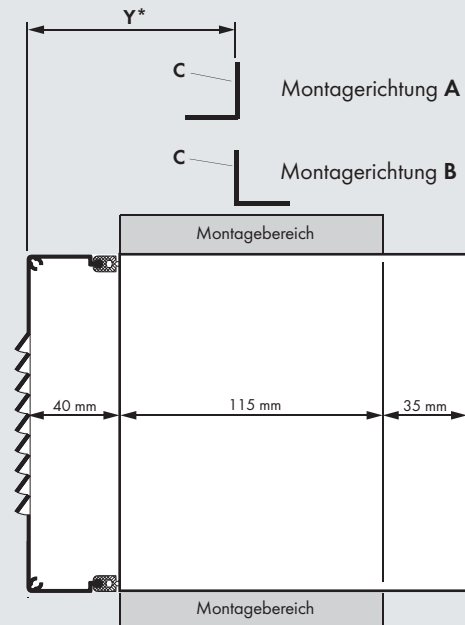
- oben seitlich
 unten

Montagerichtung (siehe Skizze)

- Montagerichtung **A** Montagerichtung **B**

Sonstige Angaben

- vorgebohrt (siehe Skizze C)



*Y = Falztiefe abzüglich Dichtungsstärke (in montiertem Zustand)

Bemerkungen / Hinweise

SIEGENIA[®]

Beschlag- und Lüftungstechnik
 Duisburger Straße 8
 D-57234 Wilnsdorf
 DEUTSCHLAND

Telefon: +49 271 3931-0
 Telefax: +49 271 3931-172
 info@siegenia.com
 www.siegenia.com

H44.FENSAU0006DE/1.2015/2