

Unternehmen _____
 Ansprechpartner _____
 Straße _____
 PLZ / Ort _____
 Telefon _____
 Fax _____
 Liefertermin _____

abweichende Lieferadresse

Unternehmen _____
 Ansprechpartner _____
 Straße _____
 PLZ / Ort _____
 Ort / Datum / Unterschrift _____

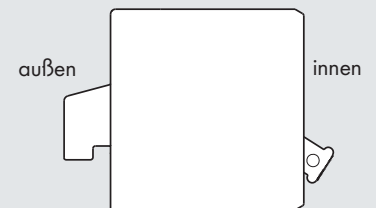
Gerätefarben

Farbton außen

EV1 silber RAL 9016 weiß Sonderfarben RAL _____

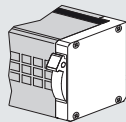
Farbton innen

EV1 silber RAL 9016 weiß Sonderfarben RAL _____

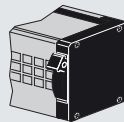


Stirnkappen

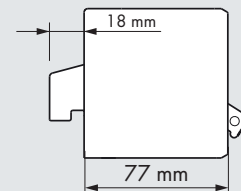
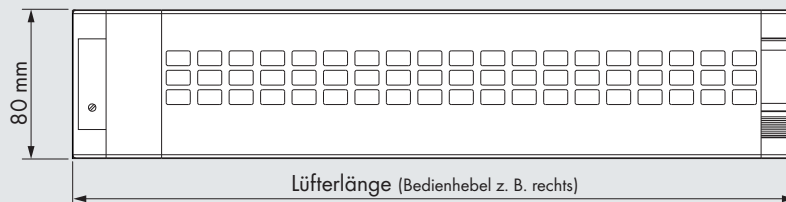
weiß



schwarz



Maße



Bestellangaben Lüftungsgerät

Position	1				2				3				4				5			
Stück																				
Lüfterlänge (200 mm - 3.000 mm)	mm				mm				mm				mm				mm			
Schalldämmung $R_{w1,9}$ in dB	21	<input type="checkbox"/>	33	<input type="checkbox"/>	21	<input type="checkbox"/>	33	<input type="checkbox"/>	21	<input type="checkbox"/>	33	<input type="checkbox"/>	21	<input type="checkbox"/>	33	<input type="checkbox"/>	21	<input type="checkbox"/>	33	<input type="checkbox"/>
	36	<input type="checkbox"/>	40	<input type="checkbox"/>	36	<input type="checkbox"/>	40	<input type="checkbox"/>	36	<input type="checkbox"/>	40	<input type="checkbox"/>	36	<input type="checkbox"/>	40	<input type="checkbox"/>	36	<input type="checkbox"/>	40	<input type="checkbox"/>
Senkrechter Laibungseinbau Senkrechter Einbau neben dem Fenster von innen betrachtet	links	<input type="checkbox"/>			links	<input type="checkbox"/>			links	<input type="checkbox"/>			links	<input type="checkbox"/>			links	<input type="checkbox"/>		
	rechts	<input type="checkbox"/>			rechts	<input type="checkbox"/>			rechts	<input type="checkbox"/>			rechts	<input type="checkbox"/>			rechts	<input type="checkbox"/>		
Position Bedienhebel bei senkrechter Montage	oben	<input type="checkbox"/>			oben	<input type="checkbox"/>			oben	<input type="checkbox"/>			oben	<input type="checkbox"/>			oben	<input type="checkbox"/>		
	unten	<input type="checkbox"/>			unten	<input type="checkbox"/>			unten	<input type="checkbox"/>			unten	<input type="checkbox"/>			unten	<input type="checkbox"/>		
Position Bedienhebel bei waagerechter Montage	links	<input type="checkbox"/>			links	<input type="checkbox"/>			links	<input type="checkbox"/>			links	<input type="checkbox"/>			links	<input type="checkbox"/>		
	rechts	<input type="checkbox"/>			rechts	<input type="checkbox"/>			rechts	<input type="checkbox"/>			rechts	<input type="checkbox"/>			rechts	<input type="checkbox"/>		
Wetterschutz	ja	<input type="checkbox"/>	nein	<input type="checkbox"/>	ja	<input type="checkbox"/>	nein	<input type="checkbox"/>	ja	<input type="checkbox"/>	nein	<input type="checkbox"/>	ja	<input type="checkbox"/>	nein	<input type="checkbox"/>	ja	<input type="checkbox"/>	nein	<input type="checkbox"/>
Anschlagprofil *siehe Maß A, Skizze unten (Seite 2)	nein	<input type="checkbox"/>			nein	<input type="checkbox"/>			nein	<input type="checkbox"/>			nein	<input type="checkbox"/>			nein	<input type="checkbox"/>		
	ja	<input type="checkbox"/>	_____ mm*		ja	<input type="checkbox"/>	_____ mm*		ja	<input type="checkbox"/>	_____ mm*		ja	<input type="checkbox"/>	_____ mm*		ja	<input type="checkbox"/>	_____ mm*	

Kämpfeinbau Glasfalzeinbau

Montagezustand Winkel oben

lose montiert, Maß **Y** _____ mm

Montagezustand Winkel seitlich

lose montiert

Montagezustand Winkel unten

lose montiert, Maß **GA** _____ mm

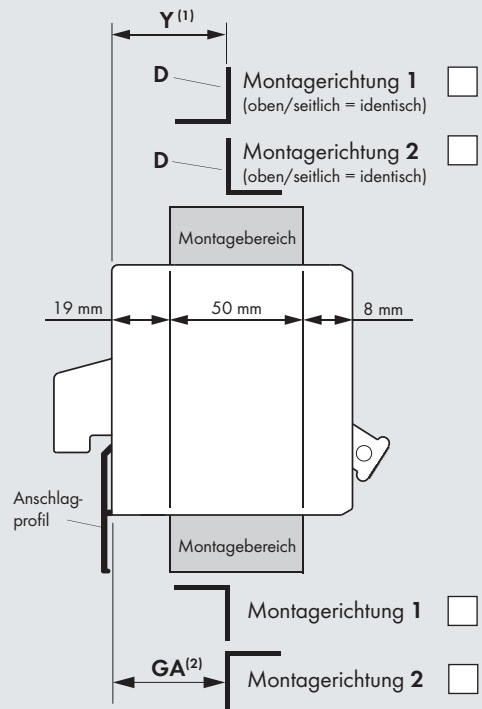
Montagerichtung (bitte in Skizze ankreuzen)

Winkel unten um Maß A gekürzt (siehe Skizze unten)

ja nein

Sonstige Angaben

vorgebohrt auf \varnothing 4,2 mm (siehe Skizze Pos. D)



⁽¹⁾ Y = Falztiefe abzüglich Dichtungsstärke (in montiertem Zustand)

⁽²⁾ GA = Glasaufnahme (Dichtungsstärke beachten)

Gestänge

Stück

Farbton Gestänge

EV1 silber RAL 9016 weiß

Sonderfarben RAL _____

Farbton Kunststoffteile

weiß schwarz

Länge des Gestänges

600 mm 1.000 mm

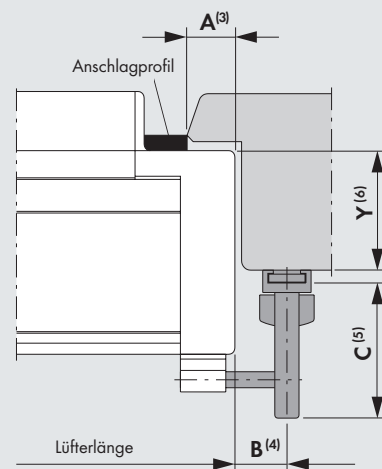
800 mm _____ mm (Abstufung je 50 mm)

Stift- und Laschenlänge, Standard

Stiftlänge = 100 mm; Laschenlänge = 135 mm

Stift- und Laschenlänge, Alternativ (Maßanfertigung)

B _____ mm (min. 8 mm / max. 80 mm) Y _____ mm



⁽³⁾ A = Abzugsmaß für Rahmenüberstand

⁽⁴⁾ B + 22 = Stiftlänge (Gestänge)

⁽⁵⁾ C = Laschenlänge (Gestänge) = 91 - Y

⁽⁶⁾ Y = Falztiefe abzüglich Dichtungsstärke (in montiertem Zustand)