

richiesta di offerta ordine

AEROMAT VT WRG 1100

SIEGENIA[®]
brings spaces to life

Numero d'ordine/identificativo progetto _____

Società _____

Persona di riferimento _____

Indirizzo _____

CAP/città _____

Telefono _____

Fax _____

Indirizzo di consegna (se differente)

Società _____

Persona di riferimento _____

Indirizzo _____

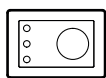
CAP/città _____

Data di consegna _____

Luogo/data/firma _____

Uso e quote

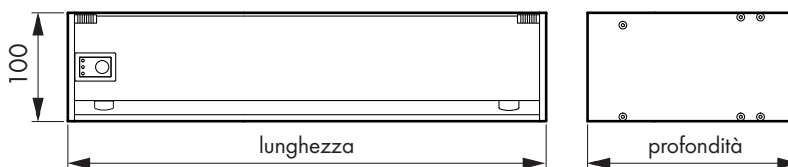
Uso



TAST
TAST EXT
SCHALT EXT
SMART

tastiera a membrana sull'aeratore
tastiera a membrana esterna compr. cavo da 2,5 m (per es. per l'installazione sul profilo telaio)
comando esterno compr. cavo di collegamento da 5 m
tastiera a membrana sull'apparecchio + modulo wifi per il comando tramite l'applicazione SIEGENIA Comfort

Profondità	Lunghezza
da 380 mm	da 1.100 mm



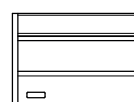
Varianti griglia di protezione

Installazione orizzontale

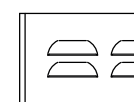
HW per es. davanzale o architrave



HW-g a scomparsa nel davanzale



CW per es. davanzale, architrave



Per maggiori informazioni consultare il portale SIEGENIA per il download:

<https://www.siegenia.com/qr/service/aero/vtwrg1100>

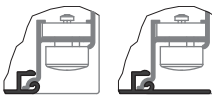
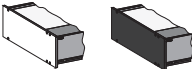


SIEGENIA[®]

Via Varese, 36
20020 Lainate MI
ITALIA

Telefono: +39 02 9353601
Fax: +39 02 93799043
info-i@siegenia.com
www.siegenia.com

Per soluzioni specifiche (portata d'aria, isolamento acustico, lunghezza, ecc.) non esitate a contattare il nostro servizio vendite interno o esterno!

Posizione	1	2	3	4	5
Pezzo/i					
Comando (TAST/TAST EXT/SCHALT EXT/SMART) ⁽¹⁾					
Sonda antigelo	<input type="checkbox"/>	<input type="checkbox"/>	<input type="checkbox"/>	<input type="checkbox"/>	<input type="checkbox"/>
Sensore di umidità compr. sonda antigelo	<input type="checkbox"/>	<input type="checkbox"/>	<input type="checkbox"/>	<input type="checkbox"/>	<input type="checkbox"/>
Sensore di qualità dell'aria	<input type="checkbox"/>	<input type="checkbox"/>	<input type="checkbox"/>	<input type="checkbox"/>	<input type="checkbox"/>
Filtri (filtro immissione F7/filtro emissione G3)	F7/G3	F7/G3	F7/G3	F7/G3	F7/G3
Lunghezza aeratore (min 1100 mm)	mm	mm	mm	mm	mm
Profondità aeratore (LT) (min 380 mm)	mm	mm	mm	mm	mm
Posizione interruttore e lato uscita cavo	a sinistra	a sinistra	a sinistra	a sinistra	a sinistra
Versione profilo alloggiamento 	corto <input type="checkbox"/>	corto <input type="checkbox"/>	corto <input type="checkbox"/>	corto <input type="checkbox"/>	corto <input type="checkbox"/>
	lungo <input type="checkbox"/>	lungo <input type="checkbox"/>	lungo <input type="checkbox"/>	lungo <input type="checkbox"/>	lungo <input type="checkbox"/>
Colore profilo alloggiamento e profilo frontale (vedi fig. A, pos. 3 e 4)	bianco ⁽²⁾ <input type="checkbox"/>	bianco ⁽²⁾ <input type="checkbox"/>	bianco ⁽²⁾ <input type="checkbox"/>	bianco ⁽²⁾ <input type="checkbox"/>	bianco ⁽²⁾ <input type="checkbox"/>
	RAL <input type="checkbox"/>	RAL <input type="checkbox"/>	RAL <input type="checkbox"/>	RAL <input type="checkbox"/>	RAL <input type="checkbox"/>
Colore tappi laterali 	bianco <input type="checkbox"/>	bianco <input type="checkbox"/>	bianco <input type="checkbox"/>	bianco <input type="checkbox"/>	bianco <input type="checkbox"/>
	nero <input type="checkbox"/>	nero <input type="checkbox"/>	nero <input type="checkbox"/>	nero <input type="checkbox"/>	nero <input type="checkbox"/>
Colore griglia di protezione (vedi fig. A, pos. 1)	bianco ⁽²⁾ <input type="checkbox"/>	bianco ⁽²⁾ <input type="checkbox"/>	bianco ⁽²⁾ <input type="checkbox"/>	bianco ⁽²⁾ <input type="checkbox"/>	bianco ⁽²⁾ <input type="checkbox"/>
	RAL <input type="checkbox"/>	RAL <input type="checkbox"/>	RAL <input type="checkbox"/>	RAL <input type="checkbox"/>	RAL <input type="checkbox"/>
Colore profilo di fissaggio (vedi fig. A, pos. 2)	nero	nero	nero	nero	nero
Variante griglia di protezione (HW, HW-g, CW)					
Profilo di compensazione	<input type="checkbox"/>	<input type="checkbox"/>	<input type="checkbox"/>	<input type="checkbox"/>	<input type="checkbox"/>
Piastrina a vista Quota X (vedi fig. B)	mm	mm	mm	mm	mm
Canalina architrave Quota X (vedi fig. B)	mm	mm	mm	mm	mm
Canalina davanzale (BK) Quota X (vedi fig. C)	mm	mm	mm	mm	mm
Angolare (20 mm x 20 mm x 2 mm) ⁽³⁾	<input type="checkbox"/>	<input type="checkbox"/>	<input type="checkbox"/>	<input type="checkbox"/>	<input type="checkbox"/>
Profilo a Z ⁽³⁾	<input type="checkbox"/>	<input type="checkbox"/>	<input type="checkbox"/>	<input type="checkbox"/>	<input type="checkbox"/>

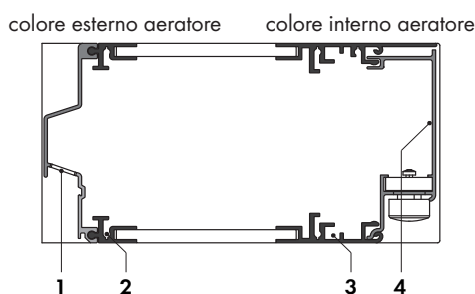


Fig. A: profili e colori

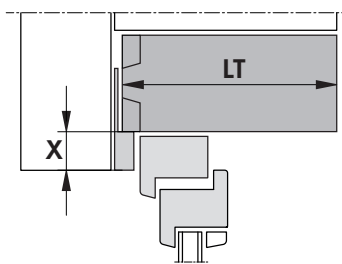


Fig. B: piastrina a vista, canalina architrave ⁽⁴⁾

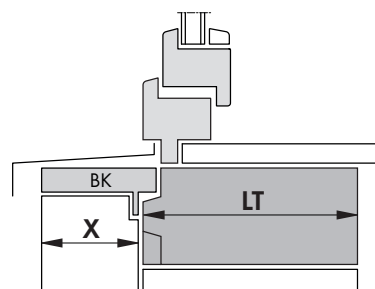


Fig. C: canalina davanzale (BK) ⁽⁴⁾

⁽¹⁾ premessa per il comando tramite SENSOAIR plus: comando esterno(SCHALT EXT); premessa per il comando tramite SENSOAIR smart: modulo wifi (SMART)

⁽²⁾ RAL 9016

⁽³⁾ per il montaggio dell'angolare o del profilo a Z allegare il disegno.

⁽⁴⁾ per maggiori dettagli vedi la corretta installazione: <https://www.siegenia.com/qr/service/aero/vtwrg1100>

Osservazioni/note
