

Demande Commande

AEROMAT VT WRG 1 100

SIEGENIA®
brings spaces to life

Numéro de commande / désignation de l'objet _____

Société _____

Interlocuteur _____

Rue _____

CP / ville _____

Téléphone _____

Fax _____

Date de livraison _____

Autre adresse de livraison

Société _____

Interlocuteur _____

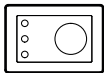
Rue _____

CP / ville _____

Lieu / Date / Signature _____

Commande et dimensions

Commande



TAST
TAST EXT
SCHALT EXT
SMART

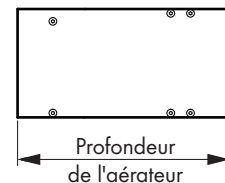
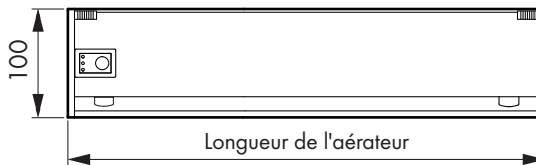
Touche tactile sur l'appareil

Touche tactile externe, câble de 2,5 m incl. (par ex. pour le montage sur le profil dormant)

Commande extérieure, câble de branchement de 5 m incl.

Touche tactile sur l'appareil + module Wi-Fi pour la commande via l'application SIEGENIA Comfort

Profondeur de l'aérateur	Longueur de l'aérateur
À partir de 380 mm	À partir de 1 100 mm



Variantes de grille extérieure

Montage horizontal

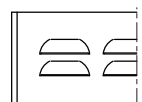
HW par ex. allège ou linteau



HW-g encastré dans l'allège



CW par ex. allège, linteau



Plus d'informations sur le portail de téléchargement SIEGENIA : <https://www.siegenia.com/qr/service/aero/vtwrg1100>



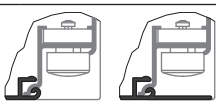
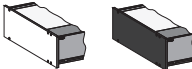
SIEGENIA®

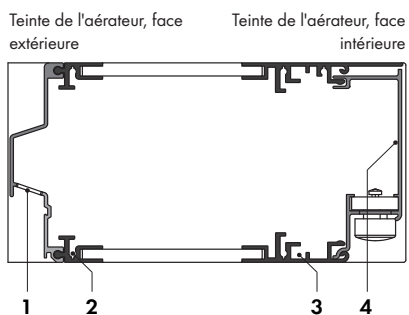
8, rue Jean Monnet
68390 Sausheim
FRANCE

Téléphone: +33 3 89618131
Fax: +33 3 89619070
info-f@siegenia.com
www.siegenia.com

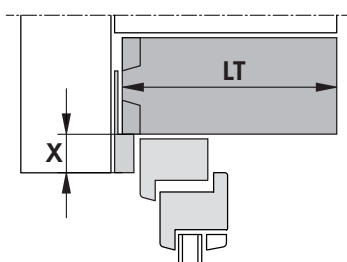
Indications pour la commande

Pour des solutions spéciales adaptées aux chantiers (débit d'air, isolation phonique, longueur, etc.), notre équipe commerciale interne ou externe se tient à votre disposition !

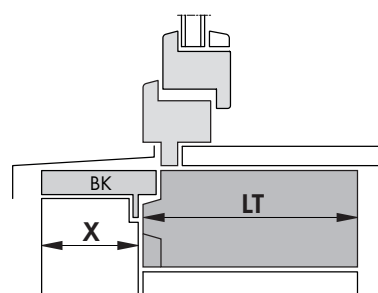
Position	1	2	3	4	5
Quantité					
Commande (TAST / TAST EXT / SCHALT EXT / SMART) ⁽¹⁾					
Capteur anti-gel	<input type="checkbox"/>	<input type="checkbox"/>	<input type="checkbox"/>	<input type="checkbox"/>	<input type="checkbox"/>
Capteur d'humidité, capteur anti-gel incl.	<input type="checkbox"/>	<input type="checkbox"/>	<input type="checkbox"/>	<input type="checkbox"/>	<input type="checkbox"/>
Détecteur de qualité de l'air	<input type="checkbox"/>	<input type="checkbox"/>	<input type="checkbox"/>	<input type="checkbox"/>	<input type="checkbox"/>
Filtre (filtre d'air entrant F7 / filtre d'air extrait G3)	F7 / G3	F7 / G3	F7 / G3	F7 / G3	F7 / G3
Longueur de l'aérateur (min. 1 100 mm)	mm	mm	mm	mm	mm
Profondeur de l'aérateur (LT) (min. 380 mm)	mm	mm	mm	mm	mm
Position de l'interrupteur et côté de sortie de câble	gauche	gauche	gauche	gauche	gauche
Exécution du profil de boîtier 	Court <input type="checkbox"/>	Court <input type="checkbox"/>	Court <input type="checkbox"/>	Court <input type="checkbox"/>	Court <input type="checkbox"/>
	long <input type="checkbox"/>	long <input type="checkbox"/>	long <input type="checkbox"/>	long <input type="checkbox"/>	long <input type="checkbox"/>
Teinte du profil frontal et profil du boîtier (Voir ill. A, pos. 3 et 4)	blanc ⁽²⁾ <input type="checkbox"/>	blanc ⁽²⁾ <input type="checkbox"/>	blanc ⁽²⁾ <input type="checkbox"/>	blanc ⁽²⁾ <input type="checkbox"/>	blanc ⁽²⁾ <input type="checkbox"/>
	RAL <input type="checkbox"/>	RAL <input type="checkbox"/>	RAL <input type="checkbox"/>	RAL <input type="checkbox"/>	RAL <input type="checkbox"/>
Teinte des plaques frontales 	blanc <input type="checkbox"/>	blanc <input type="checkbox"/>	blanc <input type="checkbox"/>	blanc <input type="checkbox"/>	blanc <input type="checkbox"/>
	noir <input type="checkbox"/>	noir <input type="checkbox"/>	noir <input type="checkbox"/>	noir <input type="checkbox"/>	noir <input type="checkbox"/>
Teinte de la grille extérieure (Voir ill. A, pos. 1)	blanc ⁽²⁾ <input type="checkbox"/>	blanc ⁽²⁾ <input type="checkbox"/>	blanc ⁽²⁾ <input type="checkbox"/>	blanc ⁽²⁾ <input type="checkbox"/>	blanc ⁽²⁾ <input type="checkbox"/>
	RAL <input type="checkbox"/>	RAL <input type="checkbox"/>	RAL <input type="checkbox"/>	RAL <input type="checkbox"/>	RAL <input type="checkbox"/>
Teinte du profil de serrage (voir ill. A, pos. 2)	noir	noir	noir	noir	noir
Variantes de grille extérieure (HW, HW-g, CW)					
Profil à frappe	<input type="checkbox"/>	<input type="checkbox"/>	<input type="checkbox"/>	<input type="checkbox"/>	<input type="checkbox"/>
Plaque de finition Cote X (voir ill. B)	mm	mm	mm	mm	mm
Canal d'ébrasement / de linteau Cote X (voir ill. B)	mm	mm	mm	mm	mm
Canal d'allège (BK) Cote X (voir ill. C)	mm	mm	mm	mm	mm
Équerre de montage (20 mm x 20 mm x 2 mm) ⁽³⁾	<input type="checkbox"/>	<input type="checkbox"/>	<input type="checkbox"/>	<input type="checkbox"/>	<input type="checkbox"/>
Profil Z ⁽³⁾	<input type="checkbox"/>	<input type="checkbox"/>	<input type="checkbox"/>	<input type="checkbox"/>	<input type="checkbox"/>



Ill. A – profils et teintes



Ill. B – plaque de finition, canal d'ébrasement / de linteau ⁽⁴⁾



Ill. C – canal d'allège (BK) ⁽⁴⁾

⁽¹⁾ Conditions préalables pour la commande via SENSOAIR plus : commande externe (SCHALT EXT) ; conditions préalables pour la commande via SENSOAIR smart : module Wi-Fi (SMART)

⁽²⁾ RAL 9016

⁽³⁾ Pour le montage d'équerres ou de profil Z, veuillez joindre un schéma.

⁽⁴⁾ Pour plus d'informations, voir les suggestions de montage : <https://www.siegenia.com/qr/service/aero/vtwrg1100>

Remarques / commentaires
