

Anfrage Bestellung

AEROMAT VT WRG 1100

SIEGENIA®
brings spaces to life

Bestellnummer/Objektbezeichnung _____

Unternehmen _____

Ansprechpartner _____

Straße _____

PLZ/Ort _____

Telefon _____

Fax _____

Liefertermin _____

abweichende Lieferadresse

Unternehmen _____

Ansprechpartner _____

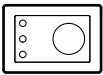
Straße _____

PLZ/Ort _____

Ort / Datum / Unterschrift _____

Bedienung und Maße

Bedienung

**TAST**
TAST EXT
SCHALT EXT
SMART

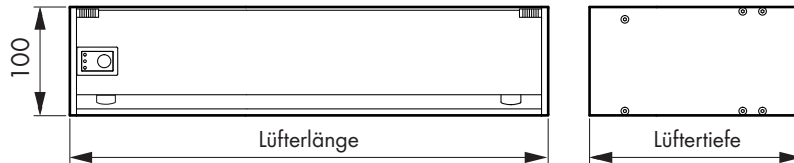
Folientaster am Gerät

externer Folientaster inkl. 2,5 m Kabel (z. B. zur Montage am Rahmenprofil)

externe Steuerung inkl. 5 m Anschlusskabel

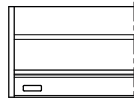

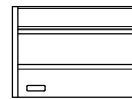

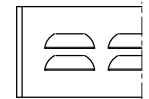

Folientaster am Gerät + WLAN-Modul zur Steuerung per SIEGENIA Comfort App

Lüfertype	Lüfterlänge
ab 380 mm	ab 1.100 mm



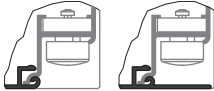
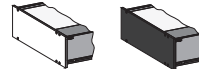
Wetterschutzvarianten

Montage waagrecht

HW z. B. Brüstung oder Sturz**HW-g** verdeckt in Brüstung**CW** z. B. Brüstung, Sturzfür mehr Infos siehe SIEGENIA Downloadportal: <https://www.siegenia.com/qr/service/aero/vtwrg1100>**SIEGENIA®**Beschlag- und Lüftungstechnik
Duisburger Straße 8
D-57234 Wilnsdorf
DEUTSCHLANDTelefon: +49 271 3931-0
Telefax: +49 271 3931-172
info@siegenia.com
www.siegenia.com

Bestellangaben

Für objektspezifische Sonderlösungen (Luftleistung, Schalldämmung, Länge, etc.) steht Ihnen unser Innen- bzw. Außendienst gerne zur Verfügung!

Position	1	2	3	4	5
Stück					
Bedienung (TAST / TAST EXT / SCHALT EXT / SMART) ⁽¹⁾					
Frostschutzfühler	<input type="checkbox"/>	<input type="checkbox"/>	<input type="checkbox"/>	<input type="checkbox"/>	<input type="checkbox"/>
Feuchtefühler inkl. Frostschutzfühler	<input type="checkbox"/>	<input type="checkbox"/>	<input type="checkbox"/>	<input type="checkbox"/>	<input type="checkbox"/>
Luftqualitätssensor	<input type="checkbox"/>	<input type="checkbox"/>	<input type="checkbox"/>	<input type="checkbox"/>	<input type="checkbox"/>
Filter (Zuluftfilter F7 / Abluftfilter G3)	F7 / G3	F7 / G3	F7 / G3	F7 / G3	F7 / G3
Lüfterlänge (min. 1100 mm)	mm	mm	mm	mm	mm
Lüfertiefe (LT) (min. 380 mm)	mm	mm	mm	mm	mm
Schalterposition und Kabelaustrittseite	links	links	links	links	links
Ausführung Gehäuseprofil 	kurz <input type="checkbox"/>	kurz <input type="checkbox"/>	kurz <input type="checkbox"/>	kurz <input type="checkbox"/>	kurz <input type="checkbox"/>
	lang <input type="checkbox"/>	lang <input type="checkbox"/>	lang <input type="checkbox"/>	lang <input type="checkbox"/>	lang <input type="checkbox"/>
Farbton Gehäuseprofil und Frontprofil (siehe Abb. A, Pos. 3 und 4)	weiß ⁽²⁾ <input type="checkbox"/>	weiß ⁽²⁾ <input type="checkbox"/>	weiß ⁽²⁾ <input type="checkbox"/>	weiß ⁽²⁾ <input type="checkbox"/>	weiß ⁽²⁾ <input type="checkbox"/>
	RAL <input type="checkbox"/>	RAL <input type="checkbox"/>	RAL <input type="checkbox"/>	RAL <input type="checkbox"/>	RAL <input type="checkbox"/>
Farbton Stirnplatten 	weiß <input type="checkbox"/>	weiß <input type="checkbox"/>	weiß <input type="checkbox"/>	weiß <input type="checkbox"/>	weiß <input type="checkbox"/>
	schwarz <input type="checkbox"/>	schwarz <input type="checkbox"/>	schwarz <input type="checkbox"/>	schwarz <input type="checkbox"/>	schwarz <input type="checkbox"/>
Farbton Wetterschutz (siehe Abb. A, Pos. 1)	weiß ⁽²⁾ <input type="checkbox"/>	weiß ⁽²⁾ <input type="checkbox"/>	weiß ⁽²⁾ <input type="checkbox"/>	weiß ⁽²⁾ <input type="checkbox"/>	weiß ⁽²⁾ <input type="checkbox"/>
	RAL <input type="checkbox"/>	RAL <input type="checkbox"/>	RAL <input type="checkbox"/>	RAL <input type="checkbox"/>	RAL <input type="checkbox"/>
Farbton Klemmprofil (siehe Abb. A, Pos. 2)	schwarz	schwarz	schwarz	schwarz	schwarz
Wetterschutzvariante (HW, HW-g, CW)					
Anschlagprofil	<input type="checkbox"/>	<input type="checkbox"/>	<input type="checkbox"/>	<input type="checkbox"/>	<input type="checkbox"/>
Anputzblech Maß X (siehe Abb. B)	mm	mm	mm	mm	mm
Sturzkanal Maß X (siehe Abb. B)	mm	mm	mm	mm	mm
Brüstungskanal (BK) Maß X (siehe Abb. C)	mm	mm	mm	mm	mm
Montagewinkel (20 mm x 20 mm x 2 mm) ⁽³⁾	<input type="checkbox"/>	<input type="checkbox"/>	<input type="checkbox"/>	<input type="checkbox"/>	<input type="checkbox"/>
Z-Profil ⁽³⁾	<input type="checkbox"/>	<input type="checkbox"/>	<input type="checkbox"/>	<input type="checkbox"/>	<input type="checkbox"/>

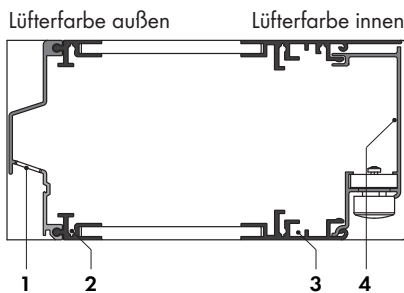


Abb. A – Profile und Farben

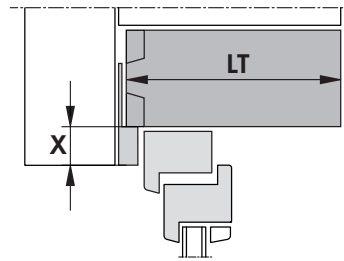


Abb. B – Anputzblech, Sturzkanal ⁽⁴⁾

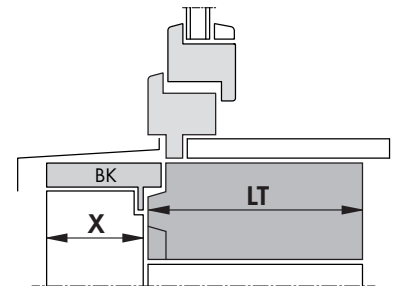


Abb. C – Brüstungskanal (BK) ⁽⁴⁾

⁽¹⁾ Voraussetzung zur Steuerung per SENSOAIR plus: Externe Steuerung (SCHALT EXT); Voraussetzung zur Steuerung per SENSOAIR smart: WLAN-Modul (SMART)

⁽²⁾ RAL 9016

⁽³⁾ für Montage von Winkel oder Z-Profil bitte Skizze beilegen.

⁽⁴⁾ für mehr Details siehe Montagevorschläge: <https://www.siegenia.com/qr/service/aero/vtwrg1100>

Bemerkungen / Hinweise
