

Aanvraag Bestelling

AEROMAT VT WRG 1000

SIEGENIA[®]
brings spaces to life

Bestelnummer/objectnaam _____

Onderneming _____

Contactpersoon _____

Straat _____

Postcode/plaats _____

Telefoon _____

Fax _____

Leveringstermijn _____

afwijkend leveradres

Onderneming _____

Contactpersoon _____

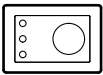
Straat _____

Postcode/plaats _____

Plaats / Datum / Handtekening _____

Bediening en afmetingen

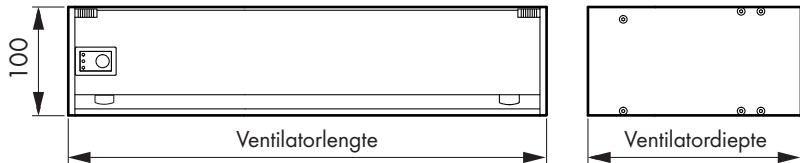
Bediening



TAST
TAST EXT
SCHALT EXT
SMART

Toets op het apparaat
externe toets incl. 2,5 m kabel (bijv. voor de montage op het kozijnprofiel)
externe besturing incl. 5 m aansluitkabel
Toets op het apparaat + Wifi-module voor de besturing via SIEGENIA Comfort-app

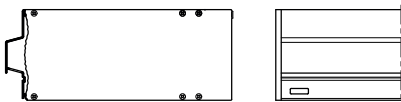
| Ventilatordiepte | Ventilatorlengte |
|------------------|------------------|
| vanaf 320 mm | vanaf 1.000 mm |



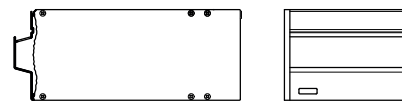
Varianten waterkering afdekrooster

Montage horizontaal

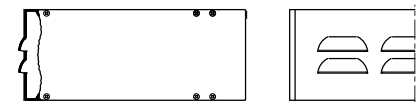
HW bijv. borstwering of latei



HW-g verdekt in borstwering

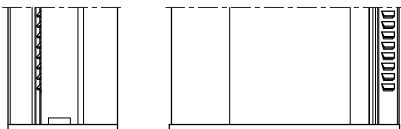


CW bijv. borstwering, latei

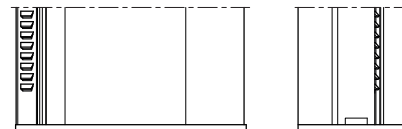


Montage verticaal

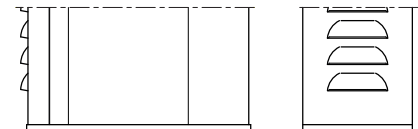
HS-l links van het raam



HS-r rechts van het raam



CS rechts of links van het raam



zie voor meer info SIEGENIA downloadportaal: <https://www.siegenia.com/qr/service/aero/vtwrg1000>

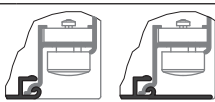
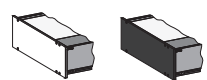


SIEGENIA[®]

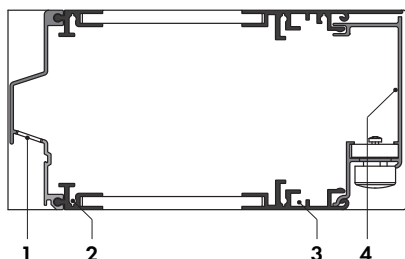
Verkoopkantoor Benelux
Industrieterrein Dombosch I
Ramgatseweg 15
4941 VN Raamsdonksveer
NEDERLAND

Telefoon: +31 85 461080
info-b@siegenia.com
www.siegenia.com

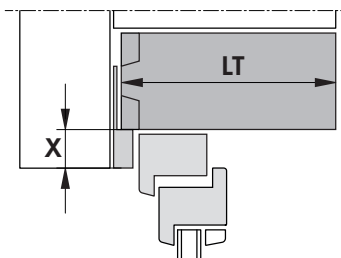
Voor objectspecifieke speciale oplossingen (luchtprestatie, geluidsabsorptie, lengte, etc.) staat onze binnen- c.q. buitendienst graag tot uw beschikking!

| Positie | 1 | 2 | 3 | 4 | 5 |
|--|---|---|---|---|---|
| stuks | | | | | |
| Bediening (TAST / TAST EXT / SCHALT EXT / SMART) ⁽¹⁾ | | | | | |
| Antivries-sensor | <input type="checkbox"/> | <input type="checkbox"/> | <input type="checkbox"/> | <input type="checkbox"/> | <input type="checkbox"/> |
| Vochtsensor incl. antivries-sensor | <input type="checkbox"/> | <input type="checkbox"/> | <input type="checkbox"/> | <input type="checkbox"/> | <input type="checkbox"/> |
| CO ₂ -sensor | <input type="checkbox"/> | <input type="checkbox"/> | <input type="checkbox"/> | <input type="checkbox"/> | <input type="checkbox"/> |
| CO ₂ -sensor + VOC-sensor | <input type="checkbox"/> | <input type="checkbox"/> | <input type="checkbox"/> | <input type="checkbox"/> | <input type="checkbox"/> |
| Filter (aanvoerluchtfiler F7 / afvoerluchtfiler G3) | F7 / G3 | F7 / G3 | F7 / G3 | F7 / G3 | F7 / G3 |
| Ventilatorlengte (min. 1000 mm) | mm | mm | mm | mm | mm |
| Ventilatordiepte (LT) (min. 320 mm) | mm | mm | mm | mm | mm |
| Verticale kozijninbouw Verticale inbouw naast het raam van binnenuit gezien | links <input type="checkbox"/> | links <input type="checkbox"/> | links <input type="checkbox"/> | links <input type="checkbox"/> | links <input type="checkbox"/> |
| | rechts <input type="checkbox"/> | rechts <input type="checkbox"/> | rechts <input type="checkbox"/> | rechts <input type="checkbox"/> | rechts <input type="checkbox"/> |
| Schakelaarpositie en kabeluitvoerszijde bij verticale montage | boven <input type="checkbox"/> | boven <input type="checkbox"/> | boven <input type="checkbox"/> | boven <input type="checkbox"/> | boven <input type="checkbox"/> |
| | onder <input type="checkbox"/> | onder <input type="checkbox"/> | onder <input type="checkbox"/> | onder <input type="checkbox"/> | onder <input type="checkbox"/> |
| Schakelaarpositie en kabeluitvoerszijde bij horizontale montage | links <input type="checkbox"/> | links <input type="checkbox"/> | links <input type="checkbox"/> | links <input type="checkbox"/> | links <input type="checkbox"/> |
| | rechts <input type="checkbox"/> | rechts <input type="checkbox"/> | rechts <input type="checkbox"/> | rechts <input type="checkbox"/> | rechts <input type="checkbox"/> |
| Uitvoering behuizingsprofiel  | kort <input type="checkbox"/> | kort <input type="checkbox"/> | kort <input type="checkbox"/> | kort <input type="checkbox"/> | kort <input type="checkbox"/> |
| | lang <input type="checkbox"/> | lang <input type="checkbox"/> | lang <input type="checkbox"/> | lang <input type="checkbox"/> | lang <input type="checkbox"/> |
| Kleur van het behuizingsprofiel en frontprofiel (zie afb. A, pos. 3 en 4) | wit ⁽²⁾ <input type="checkbox"/> | wit ⁽²⁾ <input type="checkbox"/> | wit ⁽²⁾ <input type="checkbox"/> | wit ⁽²⁾ <input type="checkbox"/> | wit ⁽²⁾ <input type="checkbox"/> |
| | RAL <input type="checkbox"/> | RAL <input type="checkbox"/> | RAL <input type="checkbox"/> | RAL <input type="checkbox"/> | RAL <input type="checkbox"/> |
| Kleur van de frontplaten  | wit <input type="checkbox"/> | wit <input type="checkbox"/> | wit <input type="checkbox"/> | wit <input type="checkbox"/> | wit <input type="checkbox"/> |
| | zwart <input type="checkbox"/> | zwart <input type="checkbox"/> | zwart <input type="checkbox"/> | zwart <input type="checkbox"/> | zwart <input type="checkbox"/> |
| Kleur van het waterkering afdekrooster (zie afb. A, pos. 1) | wit ⁽²⁾ <input type="checkbox"/> | wit ⁽²⁾ <input type="checkbox"/> | wit ⁽²⁾ <input type="checkbox"/> | wit ⁽²⁾ <input type="checkbox"/> | wit ⁽²⁾ <input type="checkbox"/> |
| | RAL <input type="checkbox"/> | RAL <input type="checkbox"/> | RAL <input type="checkbox"/> | RAL <input type="checkbox"/> | RAL <input type="checkbox"/> |
| Kleur van het klemprofiel (zie afb. A, pos. 2) | zwart | zwart | zwart | zwart | zwart |
| Variant waterkering afdekrooster vanaf 320 mm ventilator diepte: HW, HW-g, HS-l, HS-r vanaf 313 mm ventilator diepte: CW, CS | | | | | |
| Aanslagprofiel | <input type="checkbox"/> | <input type="checkbox"/> | <input type="checkbox"/> | <input type="checkbox"/> | <input type="checkbox"/> |
| Aanbouwplaat Maat X (zie afb. B) | mm | mm | mm | mm | mm |
| Kozijn-/lateikanaal Maat X (zie afb. B) | mm | mm | mm | mm | mm |
| Borstweringskanaal (BK) Maat X (zie afb. C) | mm | mm | mm | mm | mm |
| Montagehoek (20 mm x 20 mm x 2 mm) ⁽³⁾ | <input type="checkbox"/> | <input type="checkbox"/> | <input type="checkbox"/> | <input type="checkbox"/> | <input type="checkbox"/> |
| Z-profiel ⁽³⁾ | <input type="checkbox"/> | <input type="checkbox"/> | <input type="checkbox"/> | <input type="checkbox"/> | <input type="checkbox"/> |

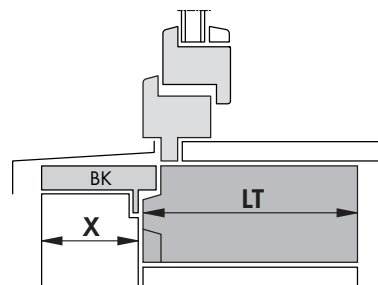
Ventilatorkleur van buiten Ventilatorkleur van binnen



Afb. A – Profielen en kleuren



Afb. B – Aanbouwplaat, kozijn-/lateikanaal ⁽⁴⁾



Afb. C – Borstweringskanaal (BK) ⁽⁴⁾

⁽¹⁾ Voorwaarde voor de besturing met behulp van SENSOAIR plus: externe besturing (SCHALT EXT); voorwaarde voor de besturing met behulp van SENSOAIR smart: WLAN-module (SMART)

⁽²⁾ RAL 9016

⁽³⁾ voor montage van hoek of Z-profiel gelieve tekening toevoegen.

⁽⁴⁾ zie voor meer details de montage mogelijkheden: <https://www.siegenia.com/qt/service/aero/vtwrg1000>