

Objednací číslo / označení objektu _____
 Firma _____
 Kontaktní osoba _____
 Ulice _____
 PSC / místo _____
 Telefon _____
 Fax _____

Termin dodání _____

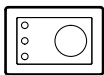
Odlíšná dodací adresa

Firma _____
 Kontaktní osoba _____
 Ulice _____
 PSC / místo _____

Místo / datum / podpis _____

Ovládání a rozměry

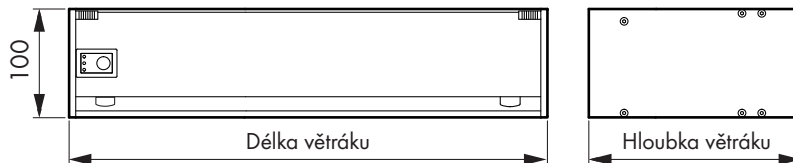
Ovládání



TAST
TAST EXT
SCHALT EXT
SMART

membránové tlačítko na přístroji
 externí membránové tlačítko vč. 2,5 m kabelu (např. pro montáž na rámový profil)
 externí ovládání vč. 5 m připojovacího kabelu
 membránové tlačítko na přístroji + modul WLAN pro ovládání aplikací SIEGENIA Comfort

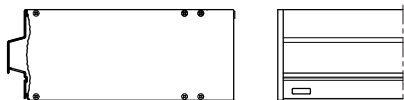
Hloubka větráku	Délka větráku
od 320 mm	od 1 000 mm



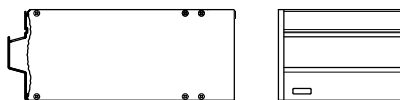
Varianty ochranné mřížky

Vodorovná montáž

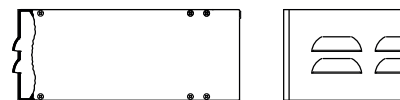
HW např. parapet nebo překlad



HW-g skrytý v parapetu

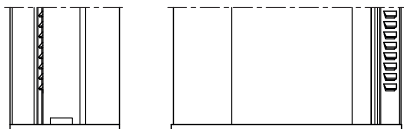


CW např. parapet, ostění

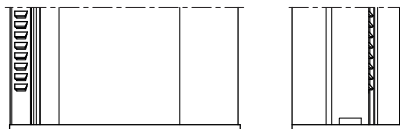


Svislá montáž

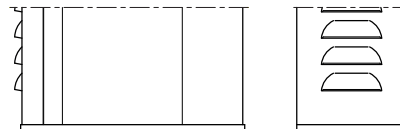
HS-l vlevo od okna



HS-r vpravo od okna



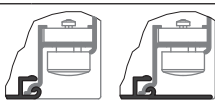
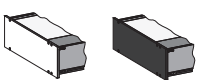
CS vpravo nebo vlevo od okna



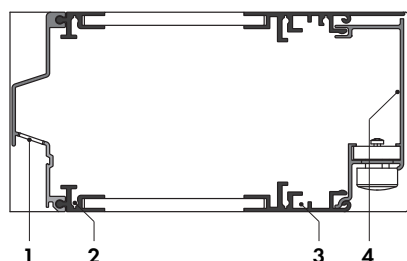
Pro více informací viz portál SIEGENIA pro stahování: <https://www.siegenia.com/qr/service/aero/vtwrg1000>



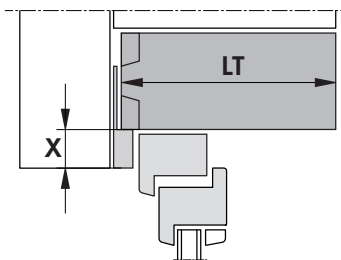
Pro speciální řešení specifická pro daný objekt (průtok vzduchu, akustický útlum, délka atd.) je vám k dispozici naše interní nebo externí oddělení služeb zákazníkům!

Pozice	1	2	3	4	5
Počet kusů					
Ovládání (TAST / TAST EXT / SCHALT EXT / SMART) ⁽¹⁾					
Čidlo ochrany proti mrazu	<input type="checkbox"/>	<input type="checkbox"/>	<input type="checkbox"/>	<input type="checkbox"/>	<input type="checkbox"/>
Čidlo vlhkosti vč. čidla ochrany proti mrazu	<input type="checkbox"/>	<input type="checkbox"/>	<input type="checkbox"/>	<input type="checkbox"/>	<input type="checkbox"/>
Senzor CO ₂	<input type="checkbox"/>	<input type="checkbox"/>	<input type="checkbox"/>	<input type="checkbox"/>	<input type="checkbox"/>
Senzor CO ₂ + senzor VOC	<input type="checkbox"/>	<input type="checkbox"/>	<input type="checkbox"/>	<input type="checkbox"/>	<input type="checkbox"/>
Filtr (filtr pro přivětrávání F7 / filtr pro odvětrávání G3)	F7 / G3	F7 / G3	F7 / G3	F7 / G3	F7 / G3
Délka větráku (min. 1000 mm)	mm	mm	mm	mm	mm
Hloubka větráku (LT) (min. 320 mm)	mm	mm	mm	mm	mm
Svislá montáž do ostění Svislá montáž vedle okna při pohledu zevnitř	levá <input type="checkbox"/> pravá <input type="checkbox"/>	levá <input type="checkbox"/> pravá <input type="checkbox"/>	levá <input type="checkbox"/> pravá <input type="checkbox"/>	levá <input type="checkbox"/> pravá <input type="checkbox"/>	levá <input type="checkbox"/> pravá <input type="checkbox"/>
Poloha spínače a strana vývodu kabelu při svislé montáži	nahoře <input type="checkbox"/> dole <input type="checkbox"/>	nahoře <input type="checkbox"/> dole <input type="checkbox"/>	nahoře <input type="checkbox"/> dole <input type="checkbox"/>	nahoře <input type="checkbox"/> dole <input type="checkbox"/>	nahoře <input type="checkbox"/> dole <input type="checkbox"/>
Poloha spínače a strana vývodu kabelu při vodorovné montáži	levá <input type="checkbox"/> pravá <input type="checkbox"/>	levá <input type="checkbox"/> pravá <input type="checkbox"/>	levá <input type="checkbox"/> pravá <input type="checkbox"/>	levá <input type="checkbox"/> pravá <input type="checkbox"/>	levá <input type="checkbox"/> pravá <input type="checkbox"/>
Provedení profilu skříně 	krátké <input type="checkbox"/> dlouhé <input type="checkbox"/>	krátké <input type="checkbox"/> dlouhé <input type="checkbox"/>	krátké <input type="checkbox"/> dlouhé <input type="checkbox"/>	krátké <input type="checkbox"/> dlouhé <input type="checkbox"/>	krátké <input type="checkbox"/> dlouhé <input type="checkbox"/>
Barva profilu skříně a čelního profilu (viz obr. A, poz. 3 a 4)	bílá ⁽²⁾ <input type="checkbox"/> RAL <input type="checkbox"/>	bílá ⁽²⁾ <input type="checkbox"/> RAL <input type="checkbox"/>	bílá ⁽²⁾ <input type="checkbox"/> RAL <input type="checkbox"/>	bílá ⁽²⁾ <input type="checkbox"/> RAL <input type="checkbox"/>	bílá ⁽²⁾ <input type="checkbox"/> RAL <input type="checkbox"/>
Barva čelních desek 	bílá <input type="checkbox"/> černá <input type="checkbox"/>	bílá <input type="checkbox"/> černá <input type="checkbox"/>	bílá <input type="checkbox"/> černá <input type="checkbox"/>	bílá <input type="checkbox"/> černá <input type="checkbox"/>	bílá <input type="checkbox"/> černá <input type="checkbox"/>
Barva ochranné mřížky (viz obr. A, poz. 1)	bílá ⁽²⁾ <input type="checkbox"/> RAL <input type="checkbox"/>	bílá ⁽²⁾ <input type="checkbox"/> RAL <input type="checkbox"/>	bílá ⁽²⁾ <input type="checkbox"/> RAL <input type="checkbox"/>	bílá ⁽²⁾ <input type="checkbox"/> RAL <input type="checkbox"/>	bílá ⁽²⁾ <input type="checkbox"/> RAL <input type="checkbox"/>
Barva upínacího profilu (viz obr. A, poz. 2)	černá	černá	černá	černá	černá
Varianta ochranné mřížky od hloubky větráku 320 mm: HW, HW-g, HS-l, HS-r od hloubky větráku 313 mm: CW, CS					
Dorazový profil	<input type="checkbox"/>	<input type="checkbox"/>	<input type="checkbox"/>	<input type="checkbox"/>	<input type="checkbox"/>
Plech na omítku rozměr X (viz obr. B)	mm	mm	mm	mm	mm
Kanál do ostění/překlada rozměr X (viz obr. B)	mm	mm	mm	mm	mm
Parapetní kanál (BK) rozměr X (viz obr. C)	mm	mm	mm	mm	mm
Montážní úhelník (20 mm x 20 mm x 2 mm) ⁽³⁾	<input type="checkbox"/>	<input type="checkbox"/>	<input type="checkbox"/>	<input type="checkbox"/>	<input type="checkbox"/>
Z profil ⁽³⁾	<input type="checkbox"/>	<input type="checkbox"/>	<input type="checkbox"/>	<input type="checkbox"/>	<input type="checkbox"/>

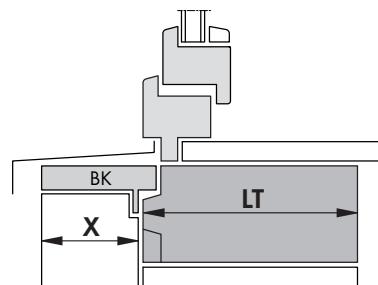
Barva větráku zvenku Barva větráku uvnitř



Obr. A – Profily a barvy



Obr. B – Plech na omítku, kanál do ostění/překlada ⁽⁴⁾



Obr. C – Parapetní kanál (BK) ⁽⁴⁾

⁽¹⁾ Předpoklad pro ovládání pomocí SENSOAIR plus: externí ovládání (SCHALT EXT); předpoklad pro ovládání pomocí SENSOAIR smart: modul WLAN (SMART)

⁽²⁾ RAL 9016

⁽³⁾ Pro montáž úhelníku nebo Z profilu přiložte nákres.

⁽⁴⁾ Pro další detaily viz návrhy pro montáž: <https://www.siegenia.com/qr/service/aero/vtwrg1000>