

Bestelnummer/objectnaam _____

Onderneming _____

Contactpersoon _____

Straat _____

Postcode/plaats _____

Telefoon _____

Fax _____

Leveringstermijn _____

afwijkend leveradres

Onderneming _____

Contactpersoon _____

Straat _____

Postcode/plaats _____

Plaats / Datum / Handtekening _____

Apparaattypes en maten

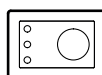
Ventilator met motoraandrijving

Apparaatype	Ventilatordiepte	Ventilatorlengte
RS1 (1 ventilator)	vanaf 300 mm	vanaf 725 mm
RS1 afvoerlucht (1 ventilator)	vanaf 300 mm	vanaf 725 mm
RS2 (2 ventilator)	vanaf 300 mm	vanaf 1.384 mm
RS2 afvoerlucht (2 ventilator)	vanaf 300 mm	vanaf 1.384 mm

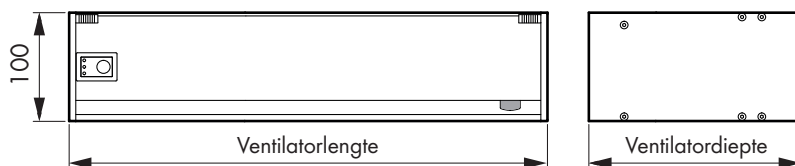
Passieve drukverschilventilator

Apparaatype	Ventilatordiepte	Ventilatorlengte
DS1 (1 luchtgeleiding)	vanaf 200 mm	vanaf 520 mm
DS2 (2 luchtgeleidingen)	vanaf 200 mm	vanaf 1.000 mm
DS3 (3 luchtgeleidingen)	vanaf 200 mm	vanaf 1.482 mm

Bediening (alleen apparaatype RS)



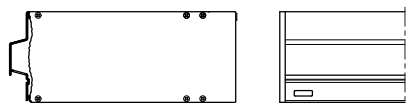
- TAST** Toets op het apparaat
- TAST EXT** externe toets incl. 2,5 m kabel (bijv. voor de montage op het kozijnprofiel)
- SCHALT EXT** externe besturing incl. 5 m kabel
- SMART** Toets op het apparaat + Wifi-module voor de besturing via SIEGENIA Comfort-app



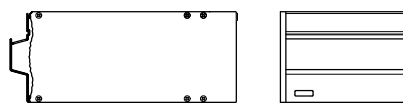
Varianten waterkering

Montage horizontaal

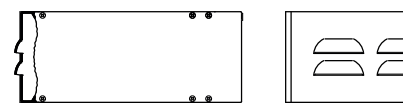
HW bijv. borstwering of latei



HW-g verdekt in borstwering

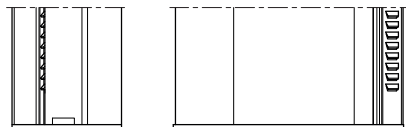


CW bijv. borstwering, latei

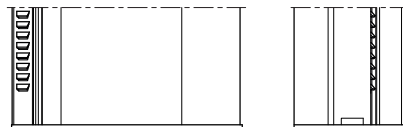


Montage verticaal

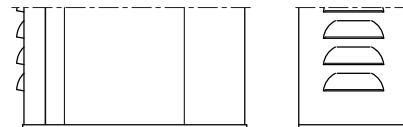
HS-l links van het raam



HS-r rechts van het raam



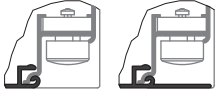
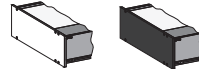
CS rechts of links van het raam



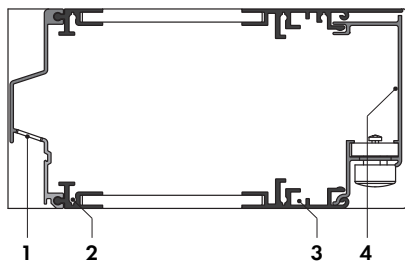
zie voor meer info SIEGENIA downloadportaal: <https://www.siegenia.com/qr/service/aero/vt>



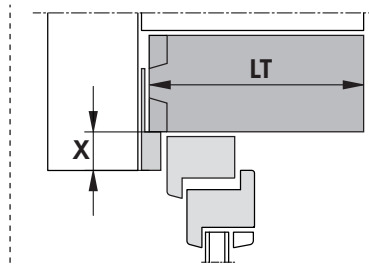
Voor objectspecifieke speciale oplossingen (luchtprestatie, geluidsabsorptie, lengte, etc.) staat onze binnen- c.q. buitendienst graag tot uw beschikking!

Positie	1	2	3	4	5
stuks					
Apparaattype					
Bediening ⁽¹⁾ (alleen apparaattype RS: TAST / TAST EXT / SCHALT EXT / SMART)					
Filter (zonder filter / G3 - grove stoffilter / M5 - fijnstofilter)					
Ventilatorlengte	mm	mm	mm	mm	mm
Ventilatordiepte (LT)	mm	mm	mm	mm	mm
Verticale kozijninbouw Verticale inbouw naast het raam van binnenuit gezien	links <input type="checkbox"/> rechts <input type="checkbox"/>	links <input type="checkbox"/> rechts <input type="checkbox"/>	links <input type="checkbox"/> rechts <input type="checkbox"/>	links <input type="checkbox"/> rechts <input type="checkbox"/>	links <input type="checkbox"/> rechts <input type="checkbox"/>
Positie schuifafsluiter ⁽²⁾ bij verticale montage	boven <input type="checkbox"/> onder <input type="checkbox"/>	boven <input type="checkbox"/> onder <input type="checkbox"/>	boven <input type="checkbox"/> onder <input type="checkbox"/>	boven <input type="checkbox"/> onder <input type="checkbox"/>	boven <input type="checkbox"/> onder <input type="checkbox"/>
Positie schuifafsluiter ⁽²⁾ bij horizontale montage	links <input type="checkbox"/> rechts <input type="checkbox"/>	links <input type="checkbox"/> rechts <input type="checkbox"/>	links <input type="checkbox"/> rechts <input type="checkbox"/>	links <input type="checkbox"/> rechts <input type="checkbox"/>	links <input type="checkbox"/> rechts <input type="checkbox"/>
Uitvoering behuizingsprofiel 	kort <input type="checkbox"/> lang <input type="checkbox"/>	kort <input type="checkbox"/> lang <input type="checkbox"/>	kort <input type="checkbox"/> lang <input type="checkbox"/>	kort <input type="checkbox"/> lang <input type="checkbox"/>	kort <input type="checkbox"/> lang <input type="checkbox"/>
Tint behuizingsprofiel en frontprofiel (zie afb. A, pos. 3 en 4)	wit ⁽³⁾ <input type="checkbox"/> RAL <input type="checkbox"/>	wit ⁽³⁾ <input type="checkbox"/> RAL <input type="checkbox"/>	wit ⁽³⁾ <input type="checkbox"/> RAL <input type="checkbox"/>	wit ⁽³⁾ <input type="checkbox"/> RAL <input type="checkbox"/>	wit ⁽³⁾ <input type="checkbox"/> RAL <input type="checkbox"/>
Tint frontplaten 	wit <input type="checkbox"/> zwart <input type="checkbox"/>	wit <input type="checkbox"/> zwart <input type="checkbox"/>	wit <input type="checkbox"/> zwart <input type="checkbox"/>	wit <input type="checkbox"/> zwart <input type="checkbox"/>	wit <input type="checkbox"/> zwart <input type="checkbox"/>
Tint waterkering (zie afb. A, pos. 1)	wit ⁽³⁾ <input type="checkbox"/> RAL <input type="checkbox"/>	wit ⁽³⁾ <input type="checkbox"/> RAL <input type="checkbox"/>	wit ⁽³⁾ <input type="checkbox"/> RAL <input type="checkbox"/>	wit ⁽³⁾ <input type="checkbox"/> RAL <input type="checkbox"/>	wit ⁽³⁾ <input type="checkbox"/> RAL <input type="checkbox"/>
Tint klemprofiel (zie afb. A, pos. 2)	zwart	zwart	zwart	zwart	zwart
Variant waterkering (HW, HW-g, CW, HS-l, HS-r, CS)					
Aanslagprofiel	<input type="checkbox"/>	<input type="checkbox"/>	<input type="checkbox"/>	<input type="checkbox"/>	<input type="checkbox"/>
Aanbouwplaat Maat X (zie afb. B)	mm	mm	mm	mm	mm
Kozijn-/lateikanaal Maat X (zie afb. B)	mm	mm	mm	mm	mm
Borstweringskanaal (BK) Maat X (zie afb. C)	mm	mm	mm	mm	mm
Montagehoek (20 mm x 20 mm x 2 mm) ⁽⁴⁾	<input type="checkbox"/>	<input type="checkbox"/>	<input type="checkbox"/>	<input type="checkbox"/>	<input type="checkbox"/>
Z-profiel ⁽⁴⁾	<input type="checkbox"/>	<input type="checkbox"/>	<input type="checkbox"/>	<input type="checkbox"/>	<input type="checkbox"/>

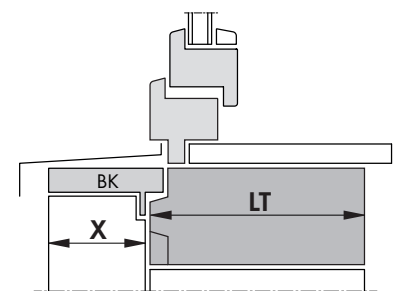
Ventilatorkleur buiten Ventilatorkleur binnen



Afb. A – Profielen en kleuren



Afb. B – Aanbouwplaat, kozijn-/lateikanaal ⁽⁴⁾



Afb. C – Borstweringskanaal (BK) ⁽⁴⁾

⁽¹⁾ Voorwaarde voor de besturing met behulp van SENSOAIR plus: externe besturing (SCHALT EXT); voorwaarde voor de besturing met behulp van SENSOAIR smart: Wifimodule (SMART)

⁽²⁾ Apparaattype RS: schakelaar en kabeluitvoer tegenover de schuifafsluiter.

⁽³⁾ RAL 9016

⁽⁴⁾ zie voor meer details de montagevoorstellen: <https://www.siegenia.com/qr/service/aero/vt>
