

Objednávka číslo / označení objektu \_\_\_\_\_

Firma \_\_\_\_\_

Kontaktní osoba \_\_\_\_\_

Ulice \_\_\_\_\_

PSC / místo \_\_\_\_\_

Telefon \_\_\_\_\_

Fax \_\_\_\_\_

Termin dodání \_\_\_\_\_

**Odlíšná dodací adresa**

Firma \_\_\_\_\_

Kontaktní osoba \_\_\_\_\_

Ulice \_\_\_\_\_

PSC / místo \_\_\_\_\_

Místo / datum / podpis \_\_\_\_\_

## Typy přístroje a rozměry

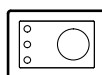
### Motoricky ovládaný větrák

Typ zařízení	Hloubka větráku	Délka větráku
<b>RS1</b> (1 ventilátor)	od 300 mm	od 725 mm
<b>RS1 odvětrávání</b> (1 ventilátor)	od 300 mm	od 725 mm
<b>RS2</b> (2 ventilátory)	od 300 mm	od 1 384 mm
<b>RS2 odvětrávání</b> (2 ventilátory)	od 300 mm	od 1 384 mm

### Pasivní větrák (větrání vyrovnáním rozdílu tlaku)

Typ zařízení	Hloubka větráku	Délka větráku
<b>DS1</b> (1 vedení vzduchu)	od 200 mm	od 520 mm
<b>DS2</b> (2 vedení vzduchu)	od 200 mm	od 1 000 mm
<b>DS3</b> (3 vedení vzduchu)	od 200 mm	od 1 482 mm

### Ovládání (pouze typ přístroje RS)



**TAST**

membránové tlačítko na přístroji

**TAST EXT**

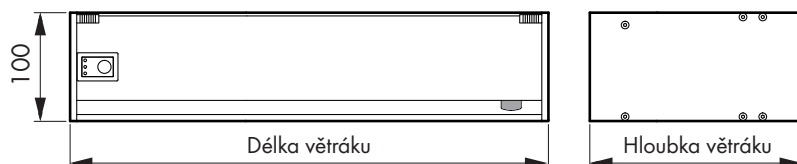
externí membránové tlačítko vč. 2,5 m kabelu  
(např. pro montáž na rámový profil)

**SCHALT EXT**

externí ovládání vč. 5 m připojovacího kabelu

**SMART**

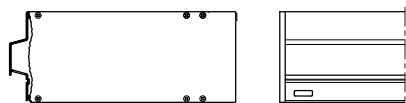
membránové tlačítko na přístroji + modul WLAN  
pro ovládání aplikací SIEGENIA Comfort



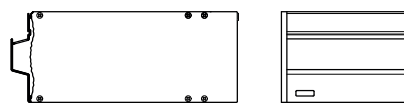
## Varianty ochranné mřížky

### Vodorovná montáž

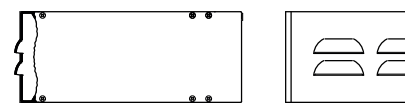
**HW** např. parapet nebo překlad



**HW-g** skrytý pod parapetem

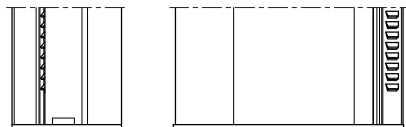


**CW** např. parapet, překlad

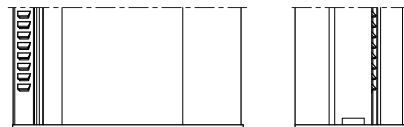


### Svislá montáž

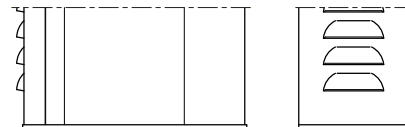
**HS-l** vlevo od okna



**HS-r** vpravo od okna



**CS** vpravo nebo vlevo od okna

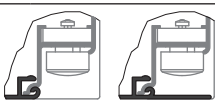
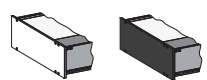


Pro více informací viz portál SIEGENIA Download: <https://www.siegenia.com/qt/service/aero/vt>

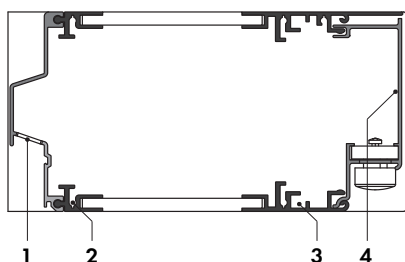


## Objednací údaje

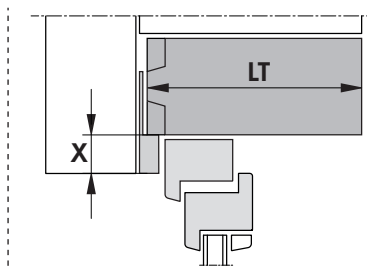
Pro speciální řešení specifická pro daný objekt (průtok vzduchu, akustický útlum, délka atd.) je vám k dispozici naše interní nebo externí oddělení služeb zákazníkům!

Pozice	1	2	3	4	5
Počet kusů					
Typ zařízení					
Ovládání <sup>(1)</sup> (pouze typ přístroje RS: TAST / TAST EXT / SCHALT EXT / SMART)					
Filtr (bez filtru / hrubý prachový filtr G3 / jemný prachový filtr M5)					
Délka větráku	mm	mm	mm	mm	mm
Hloubka větráku (LT)	mm	mm	mm	mm	mm
Svislá montáž do ostění Svislá montáž vedle okna při pohledu zevnitř	levá <input type="checkbox"/> pravá <input type="checkbox"/>	levá <input type="checkbox"/> pravá <input type="checkbox"/>	levá <input type="checkbox"/> pravá <input type="checkbox"/>	levá <input type="checkbox"/> pravá <input type="checkbox"/>	levá <input type="checkbox"/> pravá <input type="checkbox"/>
Poloha posuvného šoupátka <sup>(2)</sup> při svislé montáži	nahoře <input type="checkbox"/> dole <input type="checkbox"/>	nahoře <input type="checkbox"/> dole <input type="checkbox"/>	nahoře <input type="checkbox"/> dole <input type="checkbox"/>	nahoře <input type="checkbox"/> dole <input type="checkbox"/>	nahoře <input type="checkbox"/> dole <input type="checkbox"/>
Poloha posuvného šoupátka <sup>(2)</sup> při vodorovné montáži	levá <input type="checkbox"/> pravá <input type="checkbox"/>	levá <input type="checkbox"/> pravá <input type="checkbox"/>	levá <input type="checkbox"/> pravá <input type="checkbox"/>	levá <input type="checkbox"/> pravá <input type="checkbox"/>	levá <input type="checkbox"/> pravá <input type="checkbox"/>
Provedení profilu skříně 	krátké <input type="checkbox"/> dlouhé <input type="checkbox"/>	krátké <input type="checkbox"/> dlouhé <input type="checkbox"/>	krátké <input type="checkbox"/> dlouhé <input type="checkbox"/>	krátké <input type="checkbox"/> dlouhé <input type="checkbox"/>	krátké <input type="checkbox"/> dlouhé <input type="checkbox"/>
Barva profilu skříně a čelního profilu (viz obr. A, poz. 3 a 4)	bílá <sup>(3)</sup> <input type="checkbox"/> RAL <input type="checkbox"/>	bílá <sup>(3)</sup> <input type="checkbox"/> RAL <input type="checkbox"/>	bílá <sup>(3)</sup> <input type="checkbox"/> RAL <input type="checkbox"/>	bílá <sup>(3)</sup> <input type="checkbox"/> RAL <input type="checkbox"/>	bílá <sup>(3)</sup> <input type="checkbox"/> RAL <input type="checkbox"/>
Barva čelních desek 	bílá <input type="checkbox"/> černá <input type="checkbox"/>	bílá <input type="checkbox"/> černá <input type="checkbox"/>	bílá <input type="checkbox"/> černá <input type="checkbox"/>	bílá <input type="checkbox"/> černá <input type="checkbox"/>	bílá <input type="checkbox"/> černá <input type="checkbox"/>
Barva ochranné mřížky (viz obr. A, poz. 1)	bílá <sup>(3)</sup> <input type="checkbox"/> RAL <input type="checkbox"/>	bílá <sup>(3)</sup> <input type="checkbox"/> RAL <input type="checkbox"/>	bílá <sup>(3)</sup> <input type="checkbox"/> RAL <input type="checkbox"/>	bílá <sup>(3)</sup> <input type="checkbox"/> RAL <input type="checkbox"/>	bílá <sup>(3)</sup> <input type="checkbox"/> RAL <input type="checkbox"/>
Barva upínacího profilu (viz obr. A, poz. 2)	černá	černá	černá	černá	černá
Varianta ochranné mřížky (HW, HW-g, CW, HS-l, HS-r, CS)					
Dorazový profil	<input type="checkbox"/>	<input type="checkbox"/>	<input type="checkbox"/>	<input type="checkbox"/>	<input type="checkbox"/>
Plech na omítku rozměr X (viz obr. B)	mm	mm	mm	mm	mm
Kanál do ostění/překlada rozměr X (viz obr. B)	mm	mm	mm	mm	mm
Parapetní kanál (BK) rozměr X (viz obr. C)	mm	mm	mm	mm	mm
Montážní úhelník (20 mm x 20 mm x 2 mm) <sup>(4)</sup>	<input type="checkbox"/>	<input type="checkbox"/>	<input type="checkbox"/>	<input type="checkbox"/>	<input type="checkbox"/>
Z profil <sup>(4)</sup>	<input type="checkbox"/>	<input type="checkbox"/>	<input type="checkbox"/>	<input type="checkbox"/>	<input type="checkbox"/>

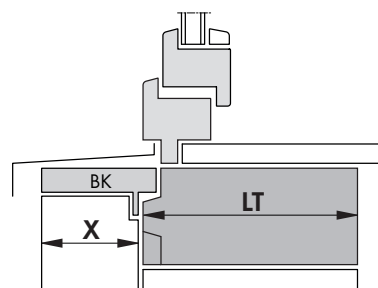
Barva větráku zvenku Barva větráku uvnitř



Obr. A – Profily a barvy



Obr. B – Plech na omítku, kanál do ostění/překlada <sup>(4)</sup>



Obr. C – Parapetní kanál (BK) <sup>(4)</sup>

<sup>(1)</sup> Předpoklad pro ovládání pomocí SENSOAIR plus: externí ovládání (SCHALT EXT); předpoklad pro ovládání pomocí SENSOAIR smart: modul WLAN (SMART)

<sup>(2)</sup> Typ přístroje RS: spínač a vývod kabelu na opačné straně posuvného šoupátka.

<sup>(3)</sup> RAL 9016

<sup>(4)</sup> Pro další detaily viz návrhy pro montáž: <https://www.siegenia.com/qr/service/aero/vt>

## Poznámky / upozornění

---



---



---