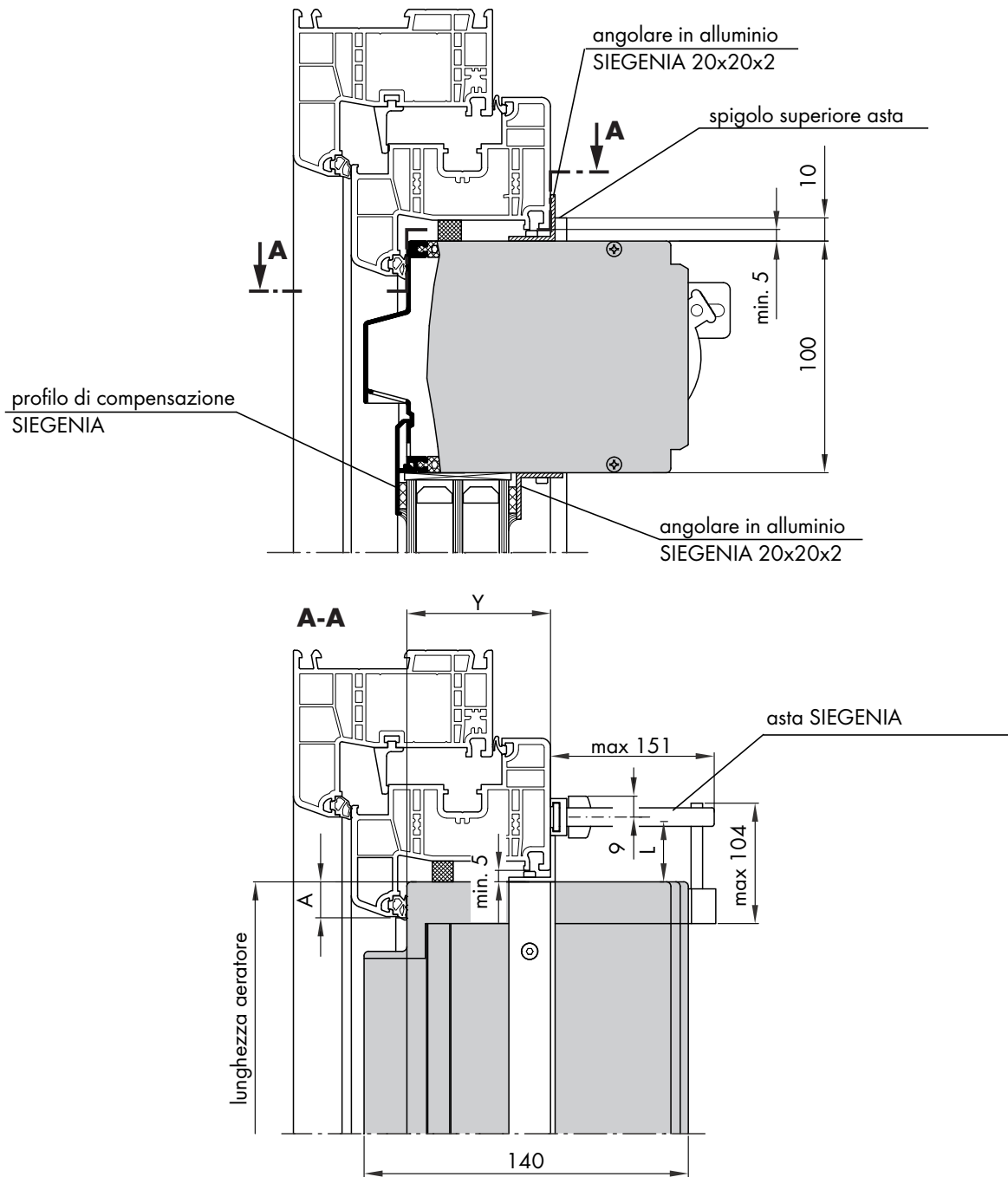





AEROMAT 100

Corretta installazione

Aeratore con isolamento acustico Installazione nella parte superiore della sede vetro (PVC)



A = quota da sottrarre per il profilo di compensazione
 Y = profondità battuta senza lo spessore della guarnizione
 B+22 = lunghezza perno asta (B = min. 8 mm/max 80 mm)
 Lato di utilizzo rappresentato a destra

	spessore		
	guarnizione		silicone

Con riserva di modifiche tecniche e di colore.

H43.FENSIUAU0004IT/0

SIEGENIA
SOLUTIONS INSIDE

Via Varese, 36
20020 Lainate MI
ITALIA

Telefono: +39 02 9353601
Fax: +39 02 93799043
info-i@siegenia.com
www.siegenia.com