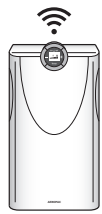


Gyors útmutató

Az eszköz csatlakoztatása az otthoni WLAN hálózathoz



Mobileszköz, pl.:
okostelefon

WLAN router:
otthoni WLAN
hálózat

SIEGENIA eszköz, pl.:
AEROPAC_123456



S-Nr. ↑

I-Nr. ↑

Bevezető

- Az üzembe helyezés előtt gondosan olvassa el az eszköz szerelési és használati utasítását.
- Az eszközt a mellékelt szerelési és használati utasítás szerint kell szerelni
- Telepítse a SIEGENIA Comfort App alkalmazást a mobileszközön (pl. okostelefon vagy táblagép). A SIEGENIA Comfort App alkalmazás ingyenesen letölthető az App Store-ból:



Megjegyzések:

- A SIEGENIA Comfort App alkalmazás kompatibilis az iOS 8.0 vagy annál magasabb verziójú operációs rendszerrel, valamint az Android 5.0 vagy annál magasabb verziójú operációs rendszerrel.
- A kapható mobileszközök széles választéka miatt nem garantálható, hogy a SIEGENIA Comfort App alkalmazás minden okostelefonon és táblagépen teljesen egészében működőképes.
- Részletes információkat a használatról és a hibaelhárításról a SIEGENIA Smarthome honlapon találhat.
<https://smarthome.siegenia.com>



Mobileszköz beállítások

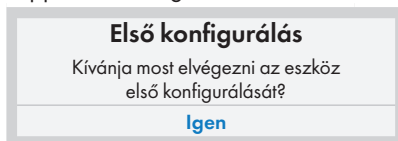
- A mobileszköz beállításaiban aktiválja WLAN hálózatként a beállítandó SIEGENIA eszközt (pl. AEROPAC_123456). Az azonosításához figyelembe kell venni a SIEGENIA eszköz sorszámát (lásd típus tábla **I-Nr.**).
- Adja meg jelszóként a SIEGENIA eszköz sorozatszámát (lásd típus tábla **S-Nr.**).

SIEGENIA Comfort App

- Válassza ki a SIEGENIA eszközt



- Az első konfigurálás elvégzéséhez koppintson az »Igen« elemre



- Adja meg a **0000** rendszergazdai jelszót



Következő lépés

- Csatlakozás a WLAN hálózathoz

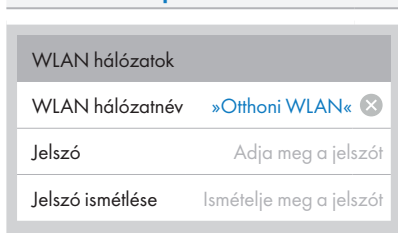


Következő lépés

- Koppintson az »Otthoni WLAN« elemre



Következő lépés

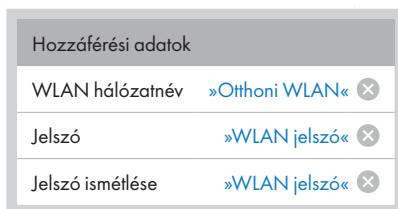


Következő lépés

- Adja meg az »Otthoni WLAN« hálózat jelszavát, majd erősítse meg a bevitt



- Ellenőrizze a hozzáférési adatokat



Következő lépés

- Hagyja aktívra a DHCP beállítást

IP-cím automatikus kérése (DHCP)



Következő lépés

- Ellenőrizze a konfigurációt

Konfiguráció áttekintése



Eszköz csatlakoztatása

- Erősítse meg a kiválasztást az »OK« elemmel

Eszköz újraindítása

Önt most átírányítjuk az eszköz áttekintéshez

OK




Mobileszköz beállítások

- A mobileszköz beállításaiban aktiválja WLAN hálózatként az »Otthoni WLAN« hálózatot.

SIEGENIA Comfort App

- Válassza ki a SIEGENIA eszközt



- Adja meg a **0000** felhasználói jelszót, majd erősítse meg a bevitt az »OK« elemmel

