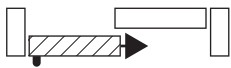


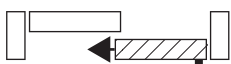
Société \_\_\_\_\_  
 Interlocuteur \_\_\_\_\_  
 Rue \_\_\_\_\_  
 CP / Ville \_\_\_\_\_  
 Téléphone \_\_\_\_\_  
 Fax \_\_\_\_\_  
 Date de livraison \_\_\_\_\_

**Autre adresse de livraison**  
 Société \_\_\_\_\_  
 Interlocuteur \_\_\_\_\_  
 Rue \_\_\_\_\_  
 CP / Ville \_\_\_\_\_  
 Lieu / Date / Signature \_\_\_\_\_

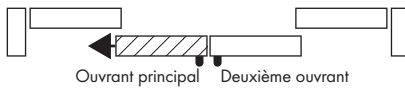
### Indications sur le châssis coulissant

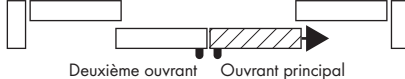
#### Schéma A (vu de l'intérieur)

DIN gauche 

DIN droite 

#### Schéma C (vu de l'intérieur)

Ouvrant gauche ouvrant en premier   
Ouvrant principal    Deuxième ouvrant

Ouvrant droit ouvrant en premier   
Deuxième ouvrant    Ouvrant principal

#### Rails de guidage

HH 0130-01/-02     HH 0130-03     KH 0130-01     Autres \_\_\_\_\_

Profil Exéc \_\_\_\_\_ Indiquer le profil exact.

Poids d'ouvrant \_\_\_\_\_ kg Indiquer le poids exact. Max. **400 kg** par ouvrant, vitrage incl.  
 Pour l'utilisation de ferrures PORTAL SIEGENIA selon le type de ferrure.

Hauteur d'ouvrant \_\_\_\_\_ mm Indiquer la hauteur exacte. Max. **3 300 mm** par ouvrant.

### Indications concernant MHS400

**Exécution MHS400-L** (remplit les prescriptions supplémentaires en matière de sécurité et adapté en cas de rideau lumineux)

Oui     Non

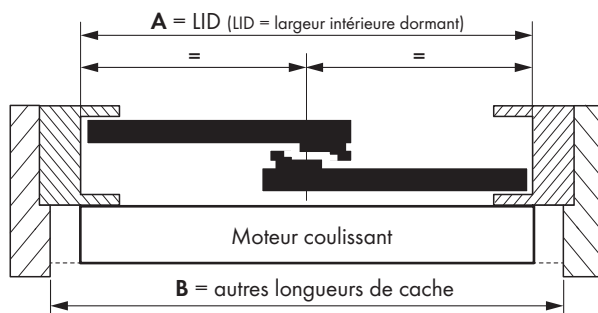
**Teinte des boîtiers de moteur** (moteur de levage, moteur coulissant et entraîneur)

Blanc (RAL 9003)     Argent (similaire à RAL 9006)     Brut     Teinte spéciale RAL (supplément) \_\_\_\_\_

**Schéma A**

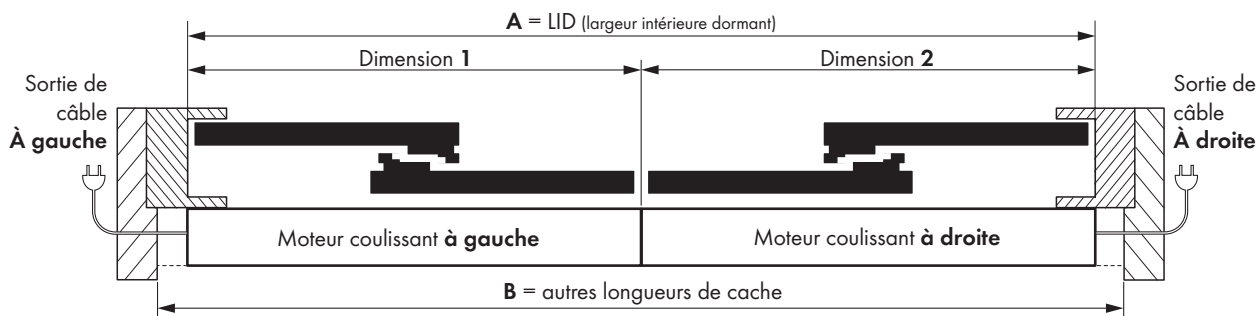
- Dimension **A** \_\_\_\_\_ mm  
(longueur du cache MHS400)
- Dimension **B** \_\_\_\_\_ mm  
(sur demande : autre dimension de cache MHS400)

Dimensions par moteur coulissant	
Gr. 1	1 775 mm à 2 753 mm
Gr. 2	2 754 mm à 4 058 mm
Gr. 3	4 059 mm à 6 666 mm



**Schéma C**

- Dimension **A** \_\_\_\_\_ mm (longueur du cache MHS400)
- Dimension **B** \_\_\_\_\_ mm (sur demande : autre dimension de cache MHS400)
- Dimension **1** \_\_\_\_\_ mm
- Dimension **2** \_\_\_\_\_ mm
- Sortie de câble à gauche
- Sortie de câble à droite



**Accessoires**

- Gabarit de perçage du passe-câble MHS400** (pour profils bois uniquement)  
Réf. GABB0020-0E5010  
recommandé si premier montage
- Gabarit de perçage de l'entraîneur MHS400**  
Réf. GABB0010-0E5010  
recommandé si premier montage
- Boîtier à cylindre, blanc** (RAL 9003)  
Réf. GZRS0010-096010
- Boîtier à cylindre, argent** (similaire à RAL 9006)  
Réf. GZRS0010-025010
- Cache boîtier à cylindre, blanc** (RAL 9003)  
Réf. GZRA0010-096010
- Cache boîtier à cylindre, argent** (similaire à RAL 9006)  
Réf. GZRA0010-025010
- Télécommande à infrarouges supplémentaire** (piles incl.)  
Réf. GZFB0020-025011  
Une télécommande à infrarouges avec piles est incluse à la livraison de base.