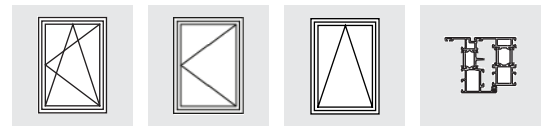


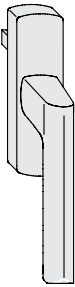
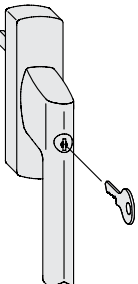
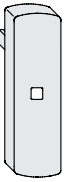



# Dodatki ALU





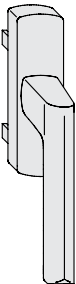
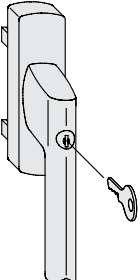
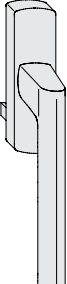
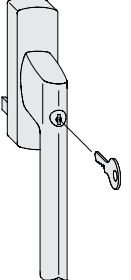
## Przeгляд klamek Si-line ALU Przeгляд klamek ALU Globe

widok	opis		nr elementu		nr elementu
	<b>Klamka Si-line ALU</b>				
	Si-srebrny	1	<b>MHSS0010-525010</b>	10	<b>MHSS0010-525020</b>
	EV1	1	<b>865545</b>	10	<b>253137</b>
	Si-brązowy	1	<b>865521</b>	10	<b>253113</b>
	biały RAL 9010	1	<b>865552</b>	10	<b>253144</b>
	biały RAL 9016	1	<b>865507</b>	10	<b>253090</b>
	czarny RAL 9005	1	<b>865514</b>	10	<b>253106</b>
	surowy	1	<b>875407</b>	10	<b>253083</b>
INOX-look	1	<b>MHSS0010-800010</b>	10	<b>MHSS0010-800020</b>	
	<b>Klamka Si-line ALU z kluczykiem/TBT</b>				
	Si-srebrny	1	<b>MHSA0010-525010</b>	10	<b>MHSA0010-525020</b>
	EV1	1	<b>865484</b>	10	<b>253069</b>
	Si-brązowy	1	<b>865460</b>	10	<b>253045</b>
	biały RAL 9010	1	<b>865491</b>	10	<b>253076</b>
	biały RAL 9016	1	<b>865446</b>	10	<b>253021</b>
	czarny RAL 9005	1	<b>865453</b>	10	<b>253038</b>
	surowy	1	<b>875414</b>	10	<b>253014</b>
INOX-look	1	<b>MHSA0010-800010</b>	10	<b>MHSA0010-800020</b>	
	<b>Rozeta Si-line ALU</b>				
	Si-srebrny	1	<b>MHSR0010-525010</b>	10	<b>MHSR0010-525020</b>
	EV1	1	<b>869659</b>	10	<b>257234</b>
	Si-brązowy	1	<b>869697</b>	10	<b>257272</b>
	biały RAL 9010	1	<b>869673</b>	10	<b>257258</b>
	biały RAL 9016	1	<b>869666</b>	10	<b>257241</b>
	czarny RAL 9005	1	<b>869680</b>	10	<b>257265</b>
surowy	1	<b>869635</b>	10	<b>257210</b>	
	<b>Klucz nasadowy rozety ALU 7 mm</b>	1	<b>875544</b>		
	7 mm pod kątem prostym				



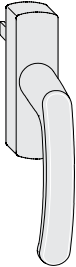
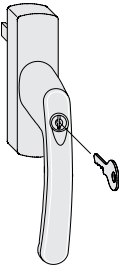
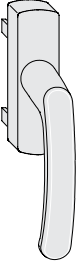
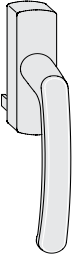
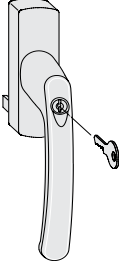
Instrukcja montażu  
H48.ZUBHLS007pl

Należy przestrzegać wytycznych/wskazówek dotyczących produktu i odpowiedzialności (VHBH), wytycznych dla użytkownika końcowego (VHBE) oraz wytycznych dot. mocowania elementów okuć (TBDK). Wytyczne te zawarte są w katalogu podstawowym (H4006.3042PL).



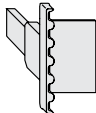
## Przegląd klamek Si-line ALU

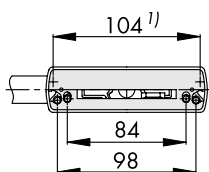
widok	opis		nr elementu		nr elementu	
	<b>Klamka Si-line ALU DG</b>	Si-srebrny	1	<b>MHSS1000-525010</b>	10	<b>MHSS1000-525020</b>
		Si-brązowy	1	<b>869758</b>	10	<b>257333</b>
		biały RAL 9010	1	<b>869734</b>	10	<b>257319</b>
		biały RAL 9016	1	<b>869727</b>	10	<b>257302</b>
		czarny RAL 9005	1	<b>869741</b>	10	<b>257326</b>
		surowy	1	<b>869703</b>	10	<b>257289</b>
	<b>Klamka Si-line ALU DG na kluczyk</b>	Si-srebrny	1	<b>MHSA1000-525010</b>	10	<b>MHSA1000-525020</b>
		Si-brązowy	1	<b>869819</b>	10	<b>257395</b>
		biały RAL 9010	1	<b>869796</b>	10	<b>257371</b>
		biały RAL 9016	1	<b>869789</b>	10	<b>257364</b>
		czarny RAL 9005	1	<b>869802</b>	10	<b>257388</b>
		surowy	1	<b>869765</b>	10	<b>257340</b>
	<b>Klamka Si-line PSK ALU</b>	Si-srebrny	1	<b>MHSS2000-525010</b>	10	<b>MHSS2000-525020</b>
		Si-brązowy	1	<b>875476</b>	10	<b>262306</b>
		biały RAL 9010	1	<b>875452</b>	10	<b>262283</b>
		biały RAL 9016	1	<b>875445</b>	10	<b>262276</b>
		czarny RAL 9005	1	<b>875469</b>	10	<b>262290</b>
		surowy	1	<b>875421</b>	10	<b>262252</b>
	<b>Klamka Si-line PSK ALU na kluczyk</b>	Si-srebrny	1	<b>MHSA2000-525010</b>	10	<b>MHSA2000-525020</b>
		Si-brązowy	1	<b>875537</b>	10	<b>262368</b>
		biały RAL 9010	1	<b>875513</b>	10	<b>262344</b>
		biały RAL 9016	1	<b>875506</b>	10	<b>262337</b>
		czarny RAL 9005	1	<b>875520</b>	10	<b>262351</b>
		surowy	1	<b>875483</b>	10	<b>262313</b>

## Przegląd klamek ALU Globe

widok	opis		nr elementu		nr elementu	
	<b>Klamka ALU Globe</b>	<i>Si-srebrny</i>	1	<b>MHG50010-525010</b>	10	<b>MHG50010-525020</b>
		<i>EV1</i>	1	<b>MHG50010-524010</b>	10	<b>MHG50010-524020</b>
		<i>Si-brązowy</i>	1	<b>MHG50010-533010</b>	10	<b>MHG50010-533020</b>
		<i>biały RAL 9016</i>	1	<b>MHG50010-504010</b>	10	<b>MHG50010-504020</b>
		<i>czarny RAL 9005</i>	1	<b>MHG50010-523010</b>	10	<b>MHG50010-523020</b>
		<i>surowy</i>	1	<b>MHG50010-500010</b>	10	<b>MHG50010-500020</b>
		<i>INOX-look</i>	1	<b>MHG50010-800010</b>	10	<b>MHG50010-800020</b>
	<b>Klamka ALU Globe z kluczykiem/TBT</b>	<i>Si-srebrny</i>	1	<b>MHGA0010-525010</b>	10	<b>MHGA0010-525020</b>
		<i>EV1</i>	1	<b>MHGA0010-524010</b>	10	<b>MHGA0010-524020</b>
		<i>Si-brązowy</i>	1	<b>MHGA0010-533010</b>	10	<b>MHGA0010-533020</b>
		<i>biały RAL 9016</i>	1	<b>MHGA0010-504010</b>	10	<b>MHGA0010-504020</b>
		<i>czarny RAL 9005</i>	1	<b>MHGA0010-523010</b>	10	<b>MHGA0010-523020</b>
		<i>INOX-look</i>	1	<b>MHGA0010-800010</b>	10	<b>MHGA0010-800020</b>
	<b>Klamka ALU Globe DG</b>	<i>Si-srebrny</i>	1	<b>MHGS1000-525010</b>	10	<b>MHGS1000-525020</b>
		<i>Si-brązowy</i>	1	<b>MHGS1000-533010</b>	10	<b>MHGS1000-533020</b>
		<i>biały RAL 9016</i>	1	<b>MHGS1000-504010</b>	10	<b>MHGS1000-504020</b>
		<i>czarny RAL 9005</i>	1	<b>MHGS1000-523010</b>	10	<b>MHGS1000-523020</b>
		<i>surowy</i>	1	<b>MHGS1000-500010</b>	10	<b>MHGS1000-500020</b>
	<b>Klamka ALU Globe PSK</b>	<i>Si-srebrny</i>	1	<b>MHGS2000-525010</b>	10	<b>MHGS2000-525020</b>
		<i>Si-brązowy</i>	1	<b>MHGS2000-533010</b>	10	<b>MHGS2000-533020</b>
		<i>biały RAL 9016</i>	1	<b>MHGS2000-504010</b>	10	<b>MHGS2000-504020</b>
		<i>czarny RAL 9005</i>	1	<b>MHGS2000-523010</b>	10	<b>MHGS2000-523020</b>
		<i>surowy</i>	1	<b>MHGS2000-500010</b>	10	<b>MHGS2000-500020</b>
	<b>Klamka ALU Globe PSK z kluczykiem/TBT</b>	<i>Si-srebrny</i>	1	<b>MHGA2000-525010</b>	10	<b>MHGA2000-525020</b>
		<i>Si-brązowy</i>	1	<b>MHGA2000-533010</b>	10	<b>MHGA2000-533020</b>
		<i>biały RAL 9016</i>	1	<b>MHGA2000-504010</b>	10	<b>MHGA2000-504020</b>
		<i>czarny RAL 9005</i>	1	<b>MHGA2000-523010</b>	10	<b>MHGA2000-523020</b>
		<i>surowy</i>	1	<b>MHGA2000-500010</b>	10	<b>MHGA2000-500020</b>

## Dane techniczne i funkcje

widok	opis		nr elementu		nr elementu
	<b>Zabierak 34</b> (dla wysokości przyłgi 13 - 23 mm)	1	<b>MHSM0010-100010</b>	-	-
	<b>Zabierak PSK</b> (bez ilustracji) (zamykające w przeciwnych kierunkach)	1	<b>MHSM0030-100010</b>	-	-

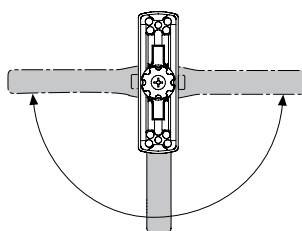
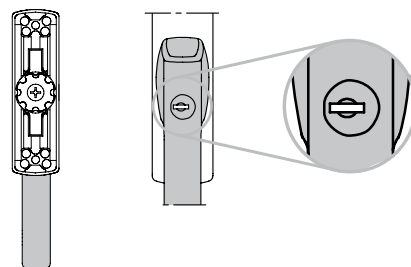


3 możliwe różne wzory wiercenia.

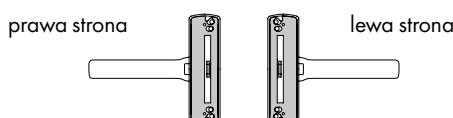
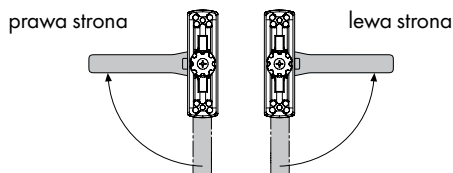
1) Rozmiar 104 nie będzie działał przy klamce z kluczykiem, klamce Si-line PSK LM i klamce LM Globe PSK.

Przy montażu klamki Si-line LM z kluczykiem/TBT i klamki LM Globe z kluczykiem/TBT, prawej lub lewej należy przestrzegać poniższych punktów:

- klamkę wstawić w pozycji zamykania (patrz rys.)
- wkładkę z kluczem obrócić zgodnie z rysunkiem



- Klamka musi mieć możliwość obrotu o 90° w obie strony (patrz rys.)  
Jeśli klamka się nie przesuwają:
- przekręcić klucz do pozycji wyjściowej
- rozetę obrócić o 180° i powtórzyć proces
- Klamka przykręcić o 90° z prawej i lewej strony (patrz rys.)



- Zabierak i blachy osłonowe umieścić na środku (patrz rys.)