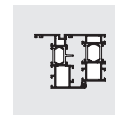
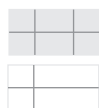
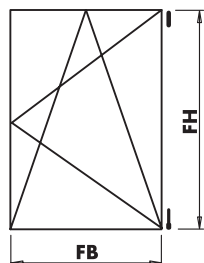


# Toepassingsdiagram

H58.AWDLS007NL



## Begrenzing van de vleugelafmetingen voor draai-kiep-elementen



Toelaatbaar toepassingsbereik

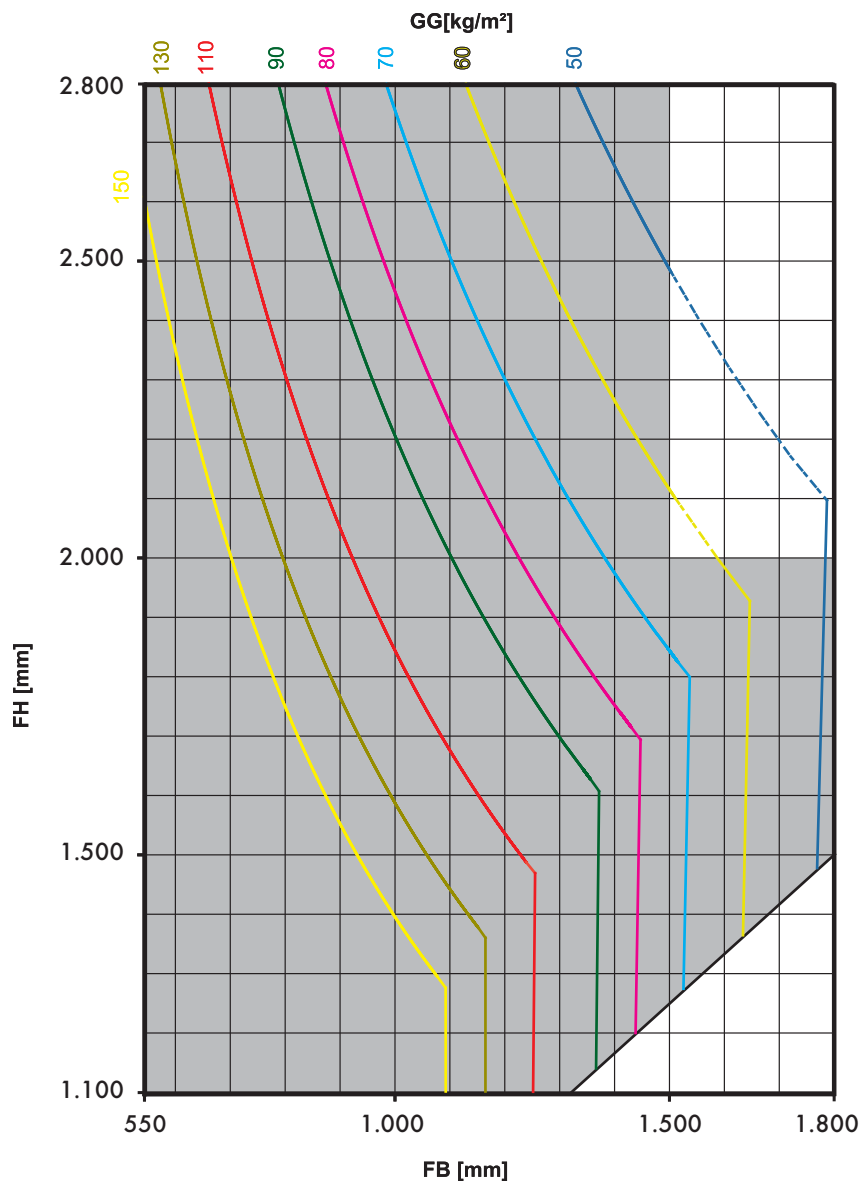
Ontoelaatbaar toepassingsbereik

FH = vleugelhoogte

FB = vleugelbreedte

### Test- en berekeningsuitgangspunten:

- Testen draai-kiep conform QM 328  
Bijlage 2 - cijfer A  
- 15.000 Draai-kiep cycli  
- 10.000 Draai cycli
- Extra belasting conform EN 14608 (Afb. A.1)  
/ Klasse 4 conform EN 13115 (800 N)



### Bepalingen voor het gebruik van de toepassingsdiagrammen:

- Bepalingen aangaande de bevestiging van de dragende onderdelen aan het raamsysteem door het ramenvakbedrijf conform de TBDK met de volgende krachten:
  - aan het schaarlager met 5.550 N
  - aan het hoeklager met 5.780 N
- Volgende waarden bij alle raamsystemen aan te houden:
  - max. breedte/hoogte-verhouding  $QB/H \leq 1,2$
  - aftrekmaat glas  $CG \geq 20$  mm
  - profielgewicht  $PG \leq 3,6$  kg/m
- Informatie voor een beoogd gebruik:
  - Basis en gebruik van de toepassingsdiagrammen - zie document H58.AWD\_BG\_NL